



Gennaio



Una nuova filiale in Spagna

Viene annunciata la nascita di Datalogic Iberia, la nuova filiale con sede a Madrid.

Febbraio



In CONAD la prima installazione di SHOPEVOLUTION™

Viene avviata la sperimentazione dell'innovativo sistema CRM Shopevolution™ installato presso il Supermercato Conad Le Querce di Reggio Emilia.



Nuovo scanner fisso DS6300

Viene presentato il nuovo lettore di codici a barre industriale a postazione fissa DS6300 appositamente studiato per soddisfare le esigenze del settore manifatturiero.

Marzo



Il nuovo programma "Accredited Reseller"

Viene lanciato il programma "Accredited Reseller", studiato per dare maggiore riconoscimento agli operatori del canale che acquistano i prodotti Datalogic tramite i Quality Partner (QP), primo canale distributivo dell'azienda, e che forniscono soluzioni agli utenti finali.



Estesa la garanzia a 5 anni su tutti i lettori manuali CCD

Viene annunciata l'estensione a cinque anni della garanzia su tutti i lettori di codici a barre manuali a tecnologia CCD con cavo.



Nuovi terminali portatili

Sono annunciati i nuovi modelli dei terminali F725, F660 ed F732, in grado di risolvere le più complesse esigenze applicative di raccolta dati come quelle di inventario, picking di materiali, controllo spedizioni e ricevimento merci.

Aprile



Dragon™: il lettore laser manuale per ambiente industriale

Si rinnova la gamma di lettori laser lanciando la nuova famiglia Dragon™ Desk per applicazioni industriali.

Maggio



Accordo strategico nell'ambito della Grande Distribuzione

E' sottoscritto un accordo di partnership strategica fra Datalogic e Iale Informatica con l'obiettivo di sviluppare il Customer Relationship Management (CRM) per la GD/DO italiana.



Nascono gli "Authorized Repair Centre"

Nasce la nuova rete di Authorized Repair Centre (centri di assistenza autorizzati), per la fornitura di supporto tecnico e assistenza post-vendita, con l'obiettivo di aumentare il livello di servizio offerto ai clienti.



Giugno



Unicoop Firenze adotta Shopevolution™

Viene rinnovato il sistema Salvatempo™, che permette di fare la spesa senza fila alle casse, scegliendo Shopevolution™ la soluzione Datalogic per il Self Scanning.

Luglio



Nuovo sistema di identificazione a Radio Frequenza

Viene introdotto sul mercato il nuovo sistema di identificazione a radiofrequenza (RFID) PassThru sviluppato e prodotto dalla controllata Escort Memory System, specializzata nei prodotti RFID, con sede in California.



Acquisita la società svedese MINEC

Viene annunciata l'acquisizione della MINEC il più importante produttore scandinavo di terminali portatili.



Siglato un accordo di oltre 4 milioni di dollari

Si annuncia la firma di un accordo con BlueStar, società di distribuzione americana, per i diritti di distribuzione negli Stati Uniti dello scanner laser DLL2020 Diamond™.



Nuovo scanner CCD compatto di Datalogic

Viene annunciato il lettore a tecnologia CCD TC1100 per installazioni di raccolta dati a postazione fissa.

Agosto



Nuovo terminale da carrello DL8700

Si estende la gamma di prodotti appartenenti alla famiglia "mobile@work™" con l'introduzione del DL8700, il terminale da carrello a radiofrequenza appositamente studiato per ambienti industriali.



Nuovo sistema di visione

Si arricchisce la serie dei rivoluzionari sistemi di visione con l'introduzione della versione compatta del famoso DV9100. Si tratta di una soluzione potente ed affidabile per la lettura automatica e completamente omnidirezionale di codici bidimensionali e di tutte le più diffuse simbologie utilizzate su pacchi ed oggetti di grandi dimensioni.

Settembre



Il nuovo Dragon™ in versione radio

Si rinnova la famiglia di lettori industriali con l'introduzione del Dragon™ Mobile, la versione radio del lettore laser manuale Dragon™ Desk, appositamente studiati per applicazioni industriali.



Ottobre



Nuova soluzione radio "Narrow Band"

STAR-System™ è la nuova soluzione radio narrow band per applicazioni "mobile", che include tutti i componenti di un sistema radio: dispositivi per la raccolta dati in radiofrequenza, stazioni radio base e strumenti software.

Novembre



Nuovo modem industriale radio

Viene annunciato STAR-Modem™, il nuovo modem industriale radio che permette la comunicazione tra i dispositivi radio narrow band di Datalogic ed un sistema host.



DL Sm@rtSet™, un nuovo software rivoluzionario

DL Sm@rtSet™ è il nuovo strumento software per ottimizzare la gestione dei lettori manuali anche in modo remoto. Consente infatti una facile messa a punto dei lettori e garantisce una rapida configurazione dei dispositivi.



Kyman™, il nuovo terminale palmare

Viene annunciato il DL8600 Kyman™, il nuovo terminale che completa la famiglia di prodotti "mobile@work™", una generazione di robusti terminali appositamente studiati per applicazioni industriali.



Nuovo lettore di codici a barre laser industriale

Viene lanciato il DS4600A, il nuovo lettore a postazione fissa per soddisfare al meglio le principali esigenze del mercato manifatturiero.

Dicembre



30 anni e nuovi spazi per crescere

Viene inaugurato il nuovo stabilimento della sede centrale a Lippo di Calderara (Bologna) e si festeggiano i 30 anni di attività.

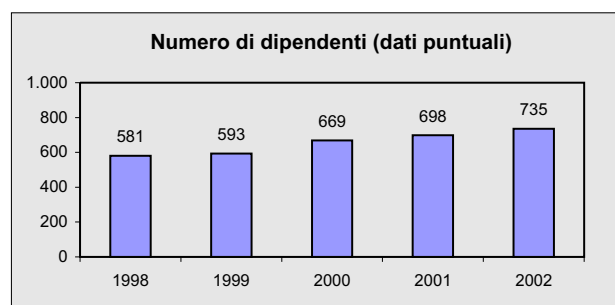
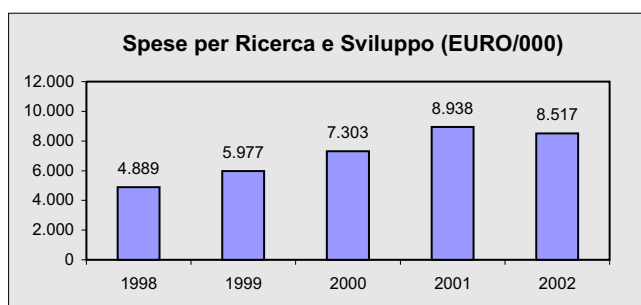
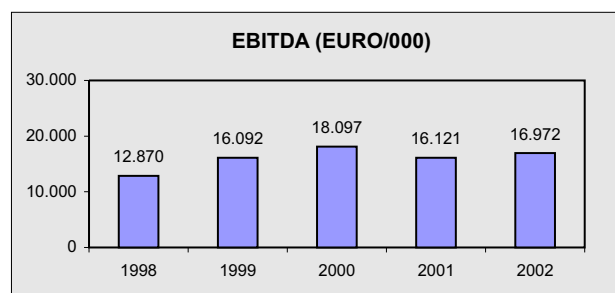
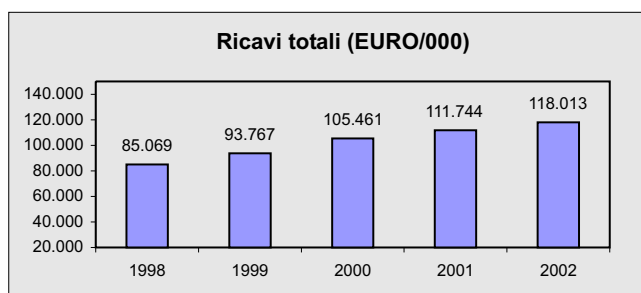


DATI FINANZIARI

CONTO ECONOMICO CONSOLIDATO

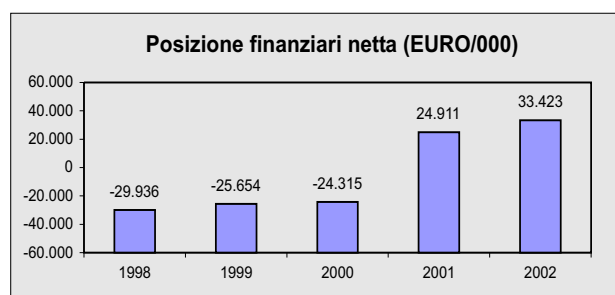
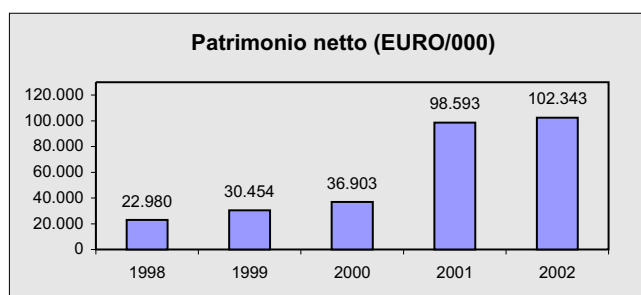
Euro / 1.000	31/12/1998	%	31/12/1999	%	31/12/2000	%	31/12/2001	%	31/12/2002	%
Ricavi totali	85.069	100,0%	93.767	100,0%	105.461	100,0%	111.744	100,0%	118.013	100,0%
EBITDA	12.870	15,1%	16.092	17,2%	18.097	17,2%	16.121	14,4%	16.972	14,4%
EBIT	4.338	5,1%	8.039	8,6%	11.139	10,6%	8.589	7,7%	7.861	6,7%
EBT	3.099	3,6%	8.444	9,0%	10.920	10,4%	2.646	2,4%	6.753	5,7%
Utile netto	1.709	2,0%	6.092	6,5%	6.549	6,2%	779	0,7%	5.362	4,5%
Spese per R&D	4.889		5.977		7.303		8.938		8.517	
Numero dipendenti	581		593		669		698		735	

L' EBITDA e l' EBIT al 31/12/01 sono esposti al lordo delle spese sostenute per la quotazione in Borsa (pari a Euro 5.987 mila), in quanto considerati non ricorrenti



STATO PATRIMONIALE CONSOLIDATO

Euro / 1.000	31/12/1998	31/12/1999	31/12/2000	31/12/2001	31/12/2002
Attivo fisso	37.003	32.647	33.942	37.310	38.107
Attivo corrente	45.595	54.382	66.523	62.440	65.560
Passivo corrente	-24.497	-24.830	-33.438	-21.127	-29.579
Capitale circolante netto	21.098	29.552	33.085	41.313	35.981
Capitale investito netto	52.916	56.108	61.219	73.682	68.920
Patrimonio netto	22.980	30.454	36.903	98.593	102.343
Posizione finanziaria netta	-29.936	-25.654	-24.315	24.911	33.423

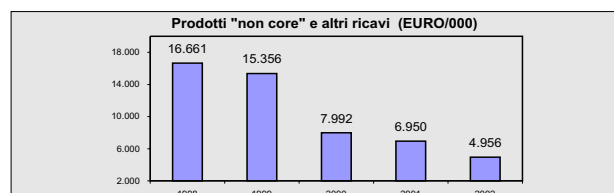
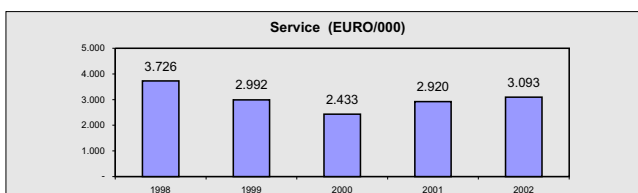
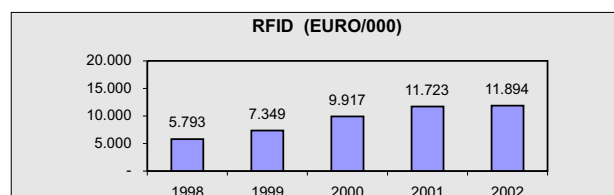
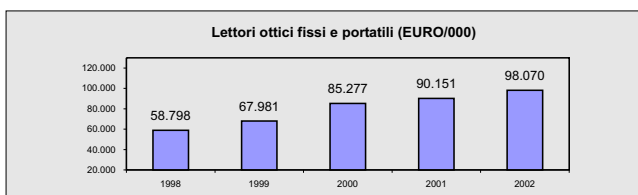




DATI FINANZIARI


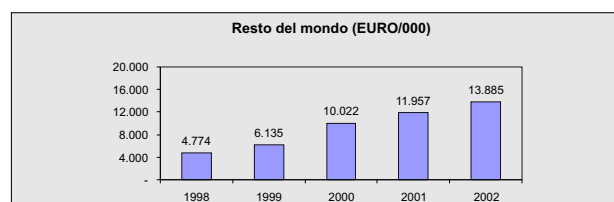
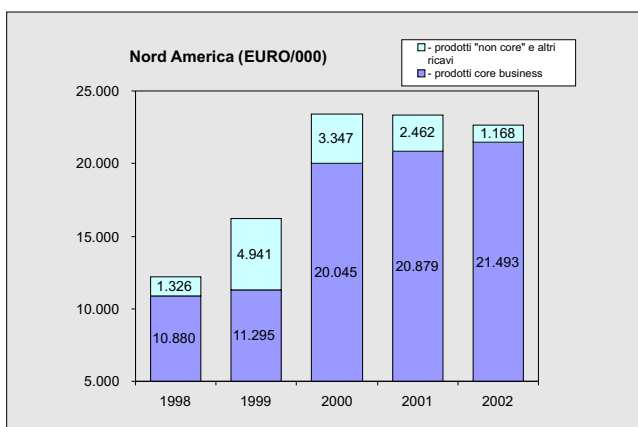
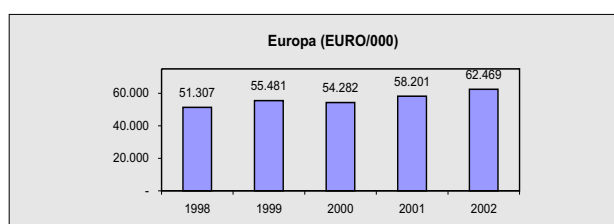
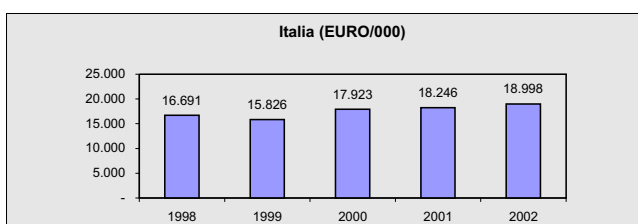
RICAVI PER SEGMENTO DI BUSINESS

Euro / 1.000	31/12/1998	31/12/1999	var%	31/12/2000	var%	31/12/2001	var%	31/12/2002	var%	CAGR
lettori ottici fissi e portatili	58.798	67.981	15,6%	85.277	25,4%	90.151	5,7%	98.070	8,8%	13,6%
RFID	5.793	7.349	26,9%	9.917	34,9%	11.723	18,2%	11.894	1,5%	19,7%
Service	3.726	2.992	-19,7%	2.433	-18,7%	2.920	20,0%	3.093	5,9%	-4,6%
Totale core business	68.316	78.322	14,6%	97.627	24,6%	104.794	7,3%	113.057	7,9%	13,4%
Prodotti "non core" e altri ricavi	16.661	15.356	-7,8%	7.992	-48,0%	6.950	-13,0%	4.956	-28,7%	-26,2%
Totale	84.977	93.678	10,2%	105.619	12,7%	111.744	5,8%	118.013	5,6%	8,6%



RICAVI PER AREA GEOGRAFICA

Euro / 1.000	31/12/1998	31/12/1999	var%	31/12/2000	var%	31/12/2001	var%	31/12/2002	var%
Italia	16.691	15.826	-5,2%	17.923	13,2%	18.246	1,8%	18.998	4,1%
Europa	51.307	55.481	8,1%	54.282	-2,2%	58.201	7,2%	62.469	7,3%
Nord America	12.206	16.236	33,0%	23.392	44,1%	23.340	-0,2%	22.661	-2,9%
di cui:									
- prodotti core business	10.880	11.295	3,8%	20.045	77,5%	20.879	4,2%	21.493	2,9%
- prodotti "non core" e altri ricavi	1.326	4.941	272,7%	3.347	-32,3%	2.462	-26,4%	1.168	-52,6%
Resto del mondo	4.774	6.135	28,5%	10.022	63,4%	11.957	19,3%	13.885	16,1%
Totale	84.977	93.678	10,2%	105.619	12,7%	111.744	5,8%	118.013	5,6%



COMPOSIZIONE DEGLI ORGANI SOCIALI

Consiglio di Amministrazione (1)

Romano Volta

Presidente (2)

Roberto Tunioli

Vicepresidente ed Amministratore Delegato (3)

PierPaolo Caruso

Consigliere

Alberto Forchielli

Consigliere

Giancarlo Micheletti

Consigliere

Umberto Paolucci

Consigliere

Elserino Piol

Consigliere

Gabriele Volta

Consigliere

Valentina Volta

Consigliere

Collegio sindacale (4)

Stefano Romani

Presidente

Giovanni Ronzani

Sindaco effettivo

Massimo Saracino

Sindaco effettivo

Stefano Biordi

Sindaco supplente

Giorgio Delli

Sindaco supplente

Società di revisione

PricewaterhouseCoopers SpA

(1) Il Consiglio di Amministrazione è in carica fino all'assemblea che approverà il Bilancio d'esercizio al 31 Dicembre 2003.

(2) Rappresentanza legale di fronte a terzi.

(3) Rappresentanza legale di fronte a terzi.

(4) Il Collegio sindacale è in carica fino all'assemblea che approverà il Bilancio d'esercizio al 31 Dicembre 2003.

GRUPPO DATALOGIC – RELAZIONE SULLA GESTIONE

A) INFORMAZIONI SULLA GESTIONE

Signori Azionisti,

la relazione sulla gestione al 31 Dicembre 2002, che sottoponiamo al Vostro esame, è stata redatta nel rispetto delle disposizioni previste dalle Istruzioni al Regolamento del Nuovo Mercato.

Quanto indicato è conseguente all'ammissione delle azioni ordinarie di Datalogic S.p.A. alla quotazione presso il Nuovo Mercato di Borsa Italiana; il debutto è avvenuto il 28 Marzo 2001 e l'offerta globale ha riguardato n° 3.046.000 azioni (di cui 400.000 relative all'opzione c.d. Greenshoe, integralmente sottoscritte in data 4 Maggio 2001).

Il seguente prospetto riassume i principali risultati economico-finanziari del Gruppo Datalogic al 31 Dicembre 2002 ed il confronto rispetto allo stesso periodo dell'anno precedente.

Gruppo Datalogic	31/12/02	31/12/01	Variazione
	Euro/1.000	Euro/1.000	Euro/1.000
Ricavi totali	118.013	111.744	6.269
Margine operativo lordo	16.972	16.121	851
<i>% su ricavi totali</i>	<i>14,4%</i>	<i>14,4%</i>	
Utile netto	5.362	779	4.583
<i>% su ricavi totali</i>	<i>4,5%</i>	<i>0,7%</i>	
Posizione Finanziaria Netta (PFN)	33.423	24.911	8.512

Il Gruppo Datalogic ha registrato ricavi totali per Euro 118.013 mila (di cui 116.132 ricavi delle vendite e delle prestazioni e 1.881 altri ricavi), in aumento di circa il 6% rispetto all'esercizio precedente.

Il Margine Operativo Lordo (MOL), calcolato al lordo degli ammortamenti, degli accantonamenti per tfr e per rischi, ammonta, nel 2002, a Euro 16.972 mila (+5,3% rispetto al 2001), ed è pari al 14,4% dei ricavi totali, sostanzialmente in linea con il risultato dell'anno precedente.

L'utile netto è pari a Euro 5.362 mila (Euro 6.753 mila prima delle imposte) in forte incremento rispetto all'esercizio precedente (Euro 779 mila l'utile netto conseguito nel 2001). Anche depurando il risultato netto del 2001 dai costi di quotazione (pari a Euro 5.987 mila, completamente contabilizzati a conto economico), il miglioramento ottenuto nell'esercizio appena concluso appare significativo: + Euro 1.006

mila rispetto ad un risultato "pro forma" di Euro 4.356 mila del 2001, calcolato considerando un effetto fiscale pari al 40,25%.

Questi risultati sono stati conseguiti in un anno ancora difficile per il nostro mercato e per l'economia mondiale. Dopo un 2001 caratterizzato dai tragici eventi a tutti noti, si sperava, e forse ci si aspettava, un 2002 in ripresa (anche minima) o, almeno, qualche evidente segnale di cambiamento rispetto all'anno precedente. Purtroppo così non è stato, e, nel 2002, si è protratto quel periodo di difficoltà ed incertezza che stiamo ancora attraversando.

Nonostante il perdurare di questa situazione al limite della recessione, il Gruppo ha realizzato nell'ultimo trimestre dell'anno, la miglior performance di sempre in termini di ricavi (pari ad Euro 35.220 mila, + 22% rispetto allo stesso periodo dell'esercizio precedente) e di MOL (pari a Euro 6.445. + 46% rispetto all'ultimo trimestre del 2001); questo risultato rappresenta il coronamento delle attività svolte nel corso dell'anno e del buon andamento complessivo sul fronte degli ordinativi, che, nel corso del 2002, sono risultati superiori di oltre il 7% al fatturato di periodo.

L'anno appena concluso è stato un anno di buoni risultati, ma anche di importanti investimenti, destinati a divenire un importante trampolino per i successi futuri del Gruppo.

Dal 1° gennaio 2002 è operativa una nuova filiale commerciale, Datalogic Iberia, che nel suo primo anno di vita ha già fornito un importante contributo alla crescita del Gruppo, migliorando la già significativa quota di mercato di Datalogic nella penisola iberica (i ricavi sono aumentati di circa il 30% rispetto all'esercizio precedente).

A partire dal mese di Luglio, le società italiane del gruppo utilizzano il nuovo sistema informativo gestionale (SAP), che ha rappresentato un importante investimento, e costituirà, nei prossimi anni, un'importante infrastruttura del Gruppo. Nello stesso mese è stato acquisito il controllo di una società svedese, Minec (attiva nel settore dei terminali portatili), che ha consentito un'aumento significativo delle quote di mercato di Datalogic nella penisola scandinava, importante mercato europeo.

Infine, nel corso dell'anno, si è sviluppata con successo nel mercato italiano una nuova linea di prodotto lanciata nel 2001, "Shopevolution", che ha ottenuto importanti successi di vendita in un mercato nuovo per la vs. società, risultati che ci si attende di consolidare già a partire dal 2003.

ANDAMENTO DEI RICAVI E FATTORI CHIAVE CHE HANNO INFLUITO SULLA GESTIONE DEL PERIODO

Uno dei cambiamenti più significativi del nuovo millennio, per il settore dell'Identificazione Automatica, è stato il passaggio da tassi di crescita a due cifre a significativi rallentamenti che nel breve hanno portato anche a delle contrazioni di mercato.

Gli analisti di Venture Development Corporation, la più accreditata società di ricerche di mercato del settore, a metà anno prevedeva un 2002 che si sarebbe attestato su un livello sostanzialmente analogo a quello del 2001.

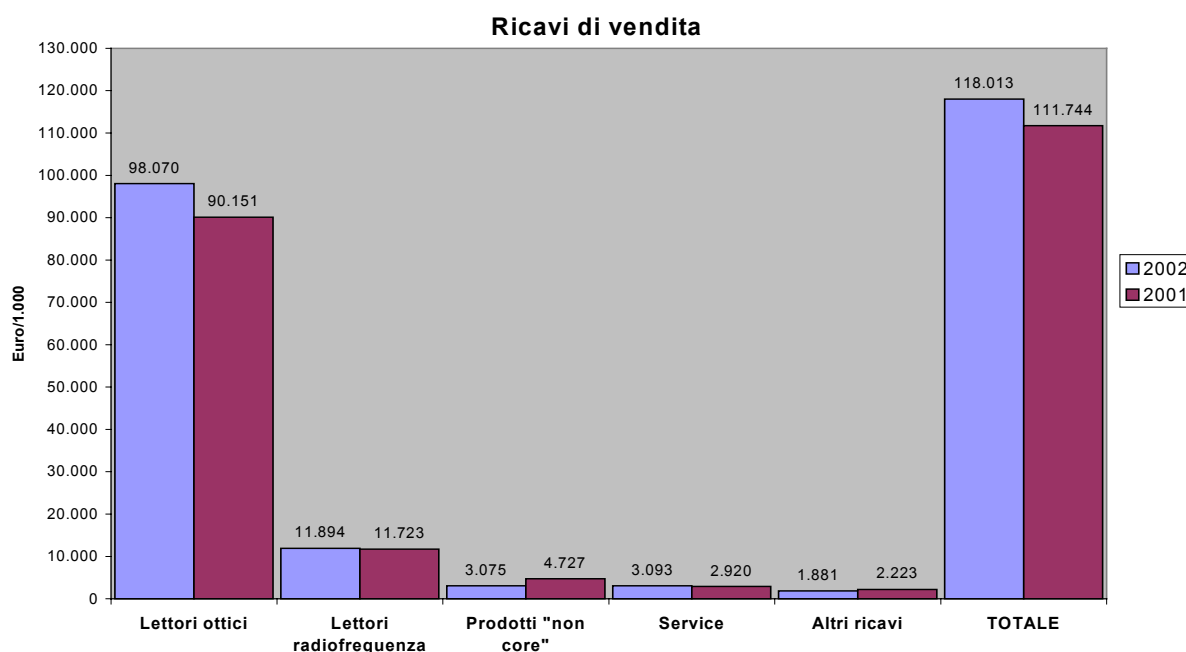
Infatti, le dinamiche recessive iniziate nel 2001, enfatizzate dagli eventi dell'11 Settembre, hanno portato ad un rallentamento anche del settore AIDC che non è rimasto indenne dagli impatti – in buona parte psicologici – di uno scenario caratterizzato da incertezza.

La vocazione peculiare di questo settore, che consiste nel supportare l'incremento di efficienza nei processi operativi, tipicamente consente una tenuta anche nei momenti di crisi in virtù dell'anticiclicità del business; tuttavia nel 2002 si è assistito a rallentamenti nei processi decisionali da parte degli utenti finali, particolarmente attenti all'utilizzo dei budget e nel contempo forte attenzione al capitale circolante da parte degli operatori di canale, orientati a contenere i rischi.

In questo scenario, la competitività si è particolarmente intensificata e sia i produttori che gli operatori di canale hanno aumentato l'aggressività commerciale per proteggere le quote di mercato e per conseguire una adeguata profittabilità.

Una parte significativa dei nostri concorrenti ha vissuto un anno difficile che per alcuni ha significato riduzioni di fatturato e/o necessità di interventi straordinari (sul fronte dei costi e degli investimenti) per conseguire profitti o contenere le perdite.

Datalogic ha conseguito, nel 2002, ricavi per Euro 118.013 mila, in notevole aumento (+ 6.269 mila Euro) rispetto al risultato dell'anno precedente (Euro 111.744 mila le vendite registrate alla fine del 2001). Il dettaglio per linea di prodotto è il seguente:



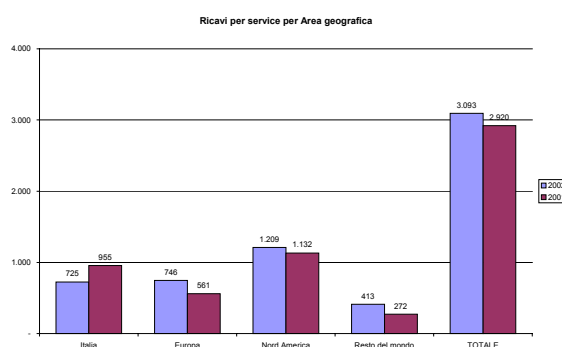
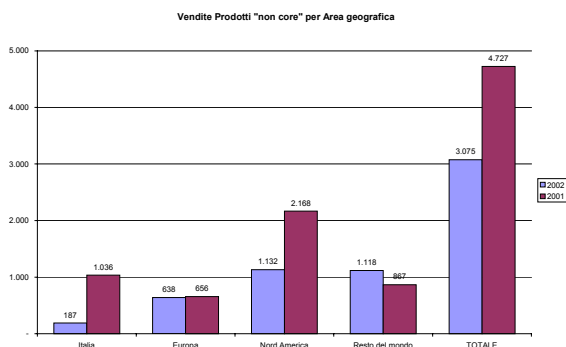
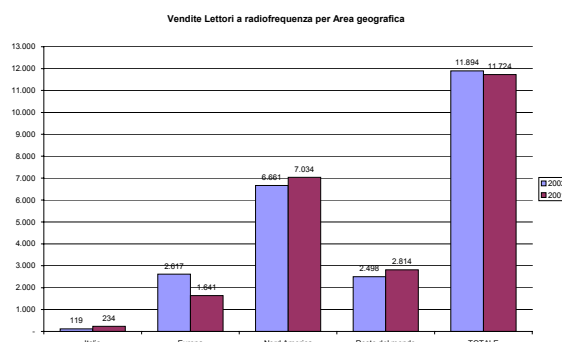
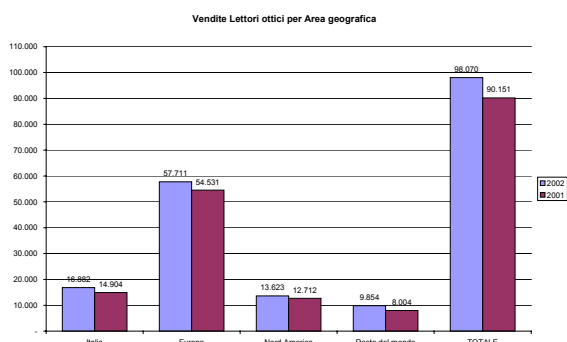
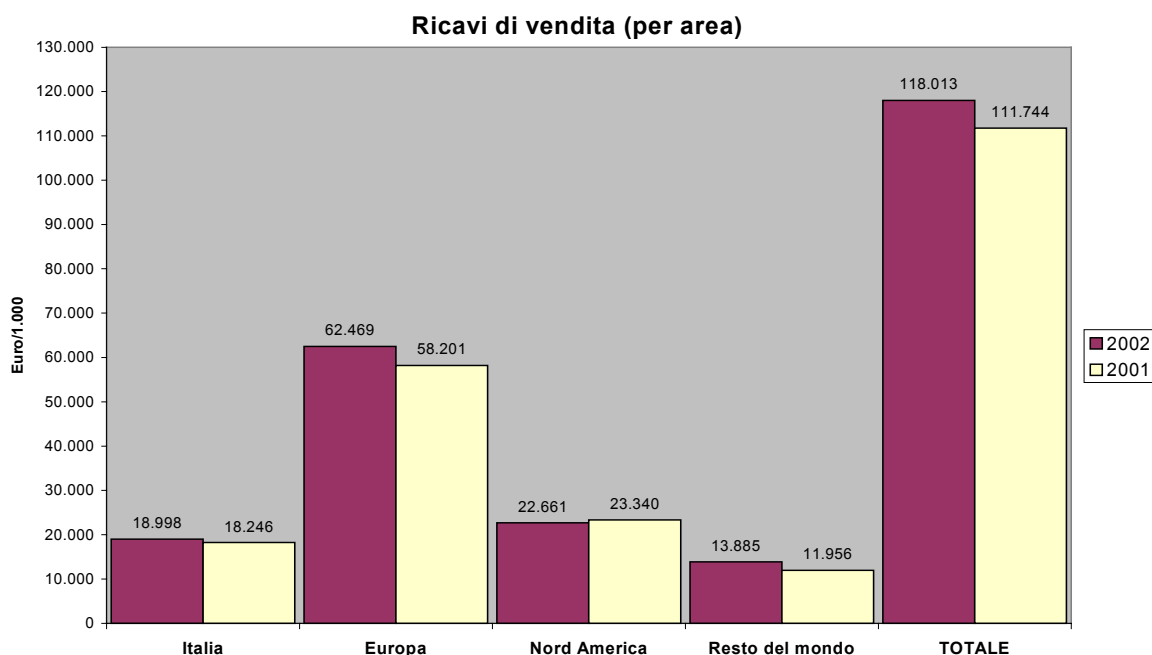
I lettori ottici hanno contribuito, nel 2002, per Euro 98.070 mila, in crescita di circa l'8% rispetto alle vendite dell'esercizio precedente.

I ricavi generati dai lettori a radiofrequenza sono stati pari ad Euro 11.894 mila, sostanzialmente invariati rispetto allo stesso periodo dell'anno precedente (Euro 11.724 mila i ricavi conseguiti nel 2001) a causa, soprattutto, delle permanenti difficoltà del mercato nordamericano, principale area di sbocco per questi prodotti.

Ancora in contrazione i prodotti "non core", passati da Euro 4.727 mila nel 2001, ad Euro 3.075 mila nell'esercizio appena concluso.

In aumento del 6% rispetto al 2001 i ricavi per servizi, pari ad Euro 3.093 mila al 31 Dicembre 2002.

Il contributo alle vendite delle diverse aree geografiche in cui opera la Vs. Società è il seguente:



Datalogic nel 2002 ha conseguito una crescita di fatturato del 6% circa rispetto l'anno precedente, realizzando incrementi in quasi tutte le Regioni: Europa, Medio Oriente ed Africa, Asia.

Nel panorama di settore, questo dato assume una valenza ulteriormente positiva se si tiene conto che gli ordinativi nel corso del 2002 sono stati superiori alle vendite di prodotti di oltre il 7%.

In Europa, nel Medio Oriente ed in Africa le crescite maggiori si sono avute con i terminali portatili a radiofrequenza (PDC) e con i lettori manuali (HHR); le prime si sono realizzate grazie soprattutto alla nuova linea [Mobile@Work](#) e le seconde prevalentemente in virtù del grande apprezzamento di mercato verso il Gryphon, che è divenuto il prodotto con il maggior fatturato, e al Diamond, prodotto recentemente acquisito dall'azienda olandese Scantech.

Una grande crescita – in particolar modo nel mercato italiano - è stata conseguita con Shopevolution, la soluzione di self scanning Datalogic per il mercato retail. Dopo gli investimenti realizzati negli anni precedenti, Shopevolution nel 2002 ha iniziato a dare significative soddisfazioni commerciali grazie ad un elevato apprezzamento per la sua unicità. Nel corso del 2002 sono stati avviati con successo 11 sistemi Shopevolution in altrettanti punti vendita, appartenenti a diverse società della grande distribuzione italiana, ed operanti sul mercato nazionale sotto le insegne Coop e Conad.

Tali nuove installazioni sono state principalmente il risultato di ordini o di contratti di fornitura acquisiti nell'anno precedente.

Il numero di installazioni effettuate da Datalogic nel 2002 si confronta con il dato relativo al mercato Italiano, sul quale lo scorso anno sono stati complessivamente attivati 20 nuovi sistemi di self-scanning.

Di particolare rilievo sul piano competitivo è stata l'acquisizione del cliente Unicoop Firenze, il quale, dopo aver adottato un sistema concorrente per molti dei propri punti vendita, ha scelto e attivato, dal secondo trimestre 2002, la soluzione Datalogic in circa un quarto della propria rete di supermercati.

Nel corso del quarto trimestre del 2002 sono stati infine acquisiti alcuni nuovi clienti in Italia, con i quali sono stati sottoscritti dei contratti di fornitura i cui benefici ricadranno anche sul fatturato nell'anno corrente.

I Paesi europei in cui Datalogic è cresciuta maggiormente sono la Spagna, il Regno Unito e l'Italia.

L'investimento realizzato in Spagna, che si è concretizzato nell'apertura di una società dedicata alla commercializzazione dei nostri prodotti nella penisola iberica, ha portato ad una crescita di fatturato di quasi il 30% superiore all'anno precedente e ad una stabilizzazione del business realizzato in quel territorio.

Nel Regno Unito, anche in virtù di una situazione economica e di mercato migliore rispetto a quella dell'Europa continentale, si è conseguita una crescita superiore al 20%.

L'incremento di fatturato in Italia, di circa il 4%, è stato significativamente influenzato dallo sviluppo della presenza di Datalogic nel mercato retail, sia con soluzioni per il punto vendita sia nella "supply chain".

La crescita è stata più contenuta negli altri Paesi europei. Nell'area di lingua tedesca, le difficoltà economiche hanno fatto mancare la presenza di grandi investimenti nel settore dell'identificazione automatica; anche nell'area francofona non vi sono stati investimenti di particolare rilievo.

Il 2002 è stato comunque per Datalogic occasione per una messa a punto dell'organizzazione commerciale nei suddetti Paesi, con l'obiettivo di incrementare le potenzialità di sviluppo per il 2003.

In Scandinavia la presenza di Datalogic si è modificata strutturalmente nel corso dell'anno, grazie all'acquisizione di Minec, azienda storica svedese operante nel settore dei terminali portatili (PDC), con sede a Stoccolma. Oltre ai vantaggi su scala mondiale derivanti da questa acquisizione, da segnalare il rafforzamento della presenza scandinava di Datalogic in termini di: clienti, personale e copertura territoriale.

L'area mediorientale ha sicuramente sofferto delle tensioni geopolitiche che la caratterizzano.

Per quanto riguarda le Americhe, la contrazione del fatturato (- 11% rispetto al 2001) è, in larga parte, attribuibile alla contrazione dei prodotti "no core", passati da Euro 2.168 mila nel 2001 a Euro 1.132 mila nel 2002 (pari a - 47,78%) e alla rivalutazione dell'Euro rispetto al Dollaro statunitense, che nel corso del 2002 è risultata mediamente del 6%.

Nel Nord America lo sviluppo del programma di concentrazione nel settore dei trasporti e della logistica, con gli scanner industriali (USS) ha consentito un ulteriore passo in avanti con l'acquisizione di importanti ordini da clienti di primo piano.

Nel 2002 è stato varato un piano di penetrazione dei lettori manuali (HHR) attraverso una politica di distribuzione selettiva che ha già portato a marcare risultati interessanti e posto le basi per un 2003 di ulteriore crescita.

Nel Nord America vi è stato un importante consolidamento nel business dell'identificazione a radiofrequenza (RFID) nel settore automobilistico dove Datalogic - tramite la controllata EMS - ha una posizione di leadership. Inoltre è stata sviluppata la presenza nel settore della logistica ed in applicazioni verticali.

Il Centro e Sud America nel 2002 hanno registrato risultati che, seppur deludenti in senso assoluto, sono in linea con quelli dei nostri concorrenti.

La situazione economica di gran parte dei Paesi di tale area ha determinato l'uscita di mercato di vari operatori, nonché una significativa riduzione della capacità di investimento, incluso quello in identificazione automatica.

Nel 2002 Datalogic ha avuto una crescita molto interessante in Asia.

In Giappone, la concentrazione nel settore degli scanner industriali (USS) ha consentito di acquisire ordini da parte dei principali "system integrators". Nonostante la sostanziale staticità che il mercato giapponese ha presentato anche nel 2002, Datalogic, tramite la partecipata Izumi Datalogic ha incrementato la propria quota di mercato.

Negli altri Paesi dell'Estremo Oriente la presenza di Datalogic è aumentata sull'onda del successo del prodotto Gryphon e degli altri lettori manuali (HHR). All'interno di questi territori, la Cina ha iniziato ad essere un interessante area di espansione.

A completamento del quadro relativo all'Asia, va menzionata la crescita di oltre il 30% realizzata in Australia, dove la strutturazione di una rete indiretta di partner sta supportando sia lo sviluppo del fatturato che la solidità dello stesso.

Per aumentare la capacità di conquistare quote di mercato e sviluppare il fatturato anche in condizioni di assenza di crescita, nel corso del 2002 la struttura commerciale è stata riorganizzata con la finalità di aumentare la focalizzazione e migliorare la performance degli operatori.

Una parte della forza di vendita è stata dedicata all'ambiente dell'Automazione Industriale, dove veicola prodotti USS ai mercati del "manufacturing", del trasporto e della logistica, della distribuzione e sul canale OEM.

Un'altra parte della forza di vendita è stata dedicata al mondo ICT, con la responsabilità di promuovere e vendere prodotti HHR e PDC ai mercati del "manufacturing", del trasporto e della logistica, del commercio al dettaglio.

Questa struttura opererà a pieno regime – a livello mondiale – da inizio 2003, rappresentando elemento distintivo per proseguire un percorso di crescita nonostante il persistere di condizioni di incertezza sul fronte economico.

La presenza sui diversi mercati è stata ulteriormente enfatizzata da significativi investimenti in attività di marketing con un'intensificazione di iniziative e programmi, nonché da interventi organizzativi finalizzati ad aumentare la capacità di impatto sia sull'utente finale che sul canale.

Per quanto riguarda quest'ultimo, il 2002 ha visto un naturale proseguimento della politica di canale di Datalogic che, per la sua consistenza, concretezza, stabilità e nel contempo innovazione, sta diventando un riferimento nel settore dell'Identificazione Automatica.

Per quanto riguarda la struttura dei costi operativi, non vi sono state, complessivamente, variazioni significative nel livello di efficienza rispetto all'esercizio precedente: il MOL è, infatti, aumentato (+ 5% a Euro 16.972 mila) in misura sostanzialmente proporzionale all'incremento dei ricavi (+6%).

Per quanto riguarda i costi sostenuti nel 2002, segnaliamo l'incremento registrato negli ammortamenti, che ammontano ad Euro 7.156 nel 2002, in crescita di oltre il 16% rispetto ai 6.165 mila Euro registrati nel 2001. La causa principale di questo aumento è attribuibile all'avvio del nuovo sistema informativo gestionale, avvenuto nel mese di luglio, il cui ammortamento nel periodo è pari ad Euro 565 mila.

Al 31 Dicembre 2002, la posizione finanziaria netta risulta positiva per Euro 33.423 mila ed è così costituita:

Gruppo Datalogic	31/12/02	31/12/01
immobilizzazioni fin.	2.466	2.468
azioni proprie	4.925	1.091
deb vs banche a m/l termine	-3.745	-16.978
debiti vs altri finanziatori a m/l termine	-4.025	-4.404
<i>indebitam fin netto a m/l termine</i>	-379	-17.823
deb vs banche e altri finanziatori a breve	-2.543	-7.928
debiti finanziari (leasing)	0	-69
crediti finanziari	2.487	1.167
carte commerciali	6.233	0
disponibilità liquide	27.625	49.564
<i>posizione fin netta a breve</i>	33.802	42.734
<i>indebit fin netto</i>	33.423	24.911

Il miglioramento della posizione finanziaria netta rispetto al 31 Dicembre 2001 è pari a 8.512 mila Euro ed è principalmente attribuibile ai flussi di cassa prodotti dalla gestione corrente (e pari a 13.500 mila Euro). Gli investimenti al netto dei disinvestimenti in immobilizzazioni (materiali ed immateriali) sono pari a 6.786 mila Euro, a fronte di un capitale circolante netto diminuito di circa 5.332 mila Euro.

SVILUPPO DELLE TECNOLOGIE DI LAVORAZIONE/PRODUZIONE

La Produzione è stata caratterizzata da una consistente variabilità della richiesta di prodotto finito registrata durante l'esercizio 2002 (in particolare nel 4° trimestre); la struttura ha reagito positivamente mantenendo livelli di risposta e garantendo il giusto equilibrio fra efficienza ed efficacia.

L'organico è stato adeguato all'aumento dei volumi, inserendo nuovo personale (prevalentemente con contratti di tipo interinale) con ottimi risultati, grazie ad una struttura già rodada e pronta ad accogliere positivamente i nuovi arrivati. Contestualmente si è ricorsi al conto lavoro, utilizzando terzisti certificati che collaborano con noi da lungo tempo.

Continua il processo di investimento in tecnologie produttive avanzate, soprattutto nell'area degli scanner fissi (USS).

Per quanto riguarda la logistica, l'implementazione del nuovo sistema informativo ha reso possibile l'utilizzo di strumenti che hanno portato ad un significativo miglioramento nella gestione e razionalizzazione delle scorte.

CLIMA SOCIALE, POLITICO E SINDACALE

Gli indicatori più recenti fotografano una situazione economica nazionale congiunturalmente debole, con l'unica eccezione del mercato del lavoro che reagisce con un certo ritardo all'andamento congiunturale. Nella media dei primi 10 mesi del 2002 la produzione industriale nazionale, a parità di giornate lavorative, dovrebbe accusare una flessione del 2,2%. Il ricorso alla cassa integrazione guadagni è stato ampio e le ore autorizzate sono aumentate (+68,8%). Il fatturato industriale ha dato qualche segnale di crescita, mentre invece le stime di crescita del PIL italiano per il 2002 sono state progressivamente ridimensionate nel corso dell'anno. L'incremento previsto sarà largamente inferiore all'1%.

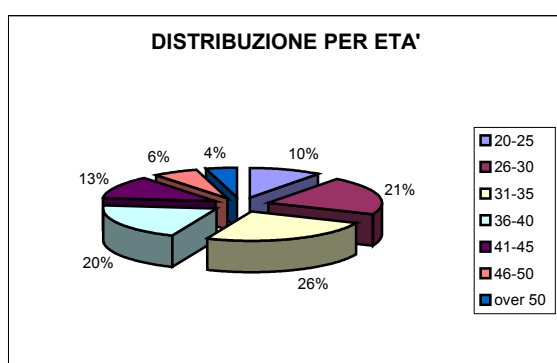
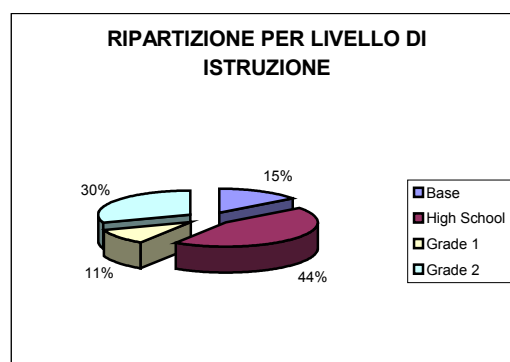
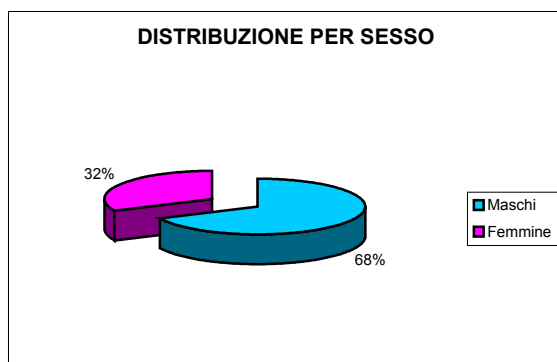
Il 2002 è stato un anno carico di conflitti sociali, cui ha contribuito in questi ultimi mesi anche la crisi Fiat. Le relazioni sindacali sul piano italiano per il 2002, si devono inquadrare in questo scenario, dove abbiamo assistito ad una profonda frattura del fronte sindacale nazionale. Federmeccanica si trova già dalla fine del 2002, a dover discutere il rinnovo del contratto nazionale dei metalmeccanici per il biennio economico 2003-2004 e per il quadriennio normativo 2003-2006 sulla base di due diverse piattaforme presentate rispettivamente dalla Fim-CISL e dalla Fiom-CIGL.

Nel corso del 2002 il tasso di occupazione è cresciuto di 271.000 unità (rilevazione: Ottobre 2002) sui 12 mesi, risultato pari ad un +1,2%. Nel totale Nazionale il tasso di disoccupazione è stato dell'8,7%. Nel corso del 2002 è proseguita la dinamica ascendente del lavoro interinale, sebbene gli ultimi mesi denotino una riduzione dell'intensità di crescita, in parte ricollegabile al progressivo esaurirsi della fase di prima espansione della nuova tipologia contrattuale avutasi principalmente negli anni compresi tra il 1998 ed il 2001.

Datalogic S.p.A. ha utilizzato negli ultimi sei mesi del 2002 in maniera più consistente questa forma estremamente flessibile di lavoro atipico, soprattutto per esigenze legate a picchi temporanei di produzione. L'organico di lavoratori impiegati nel Gruppo al 31 dicembre 2002 risulta pari a 738 persone (contro le 698 di fine 2001).

La popolazione dei dipendenti del gruppo Datalogic alla fine del 2002 è così costituita:

- età media compresa fra 31 e 35 anni;
- sesso: femmine 32% maschi 68%;
- titolo di studio: base school (licenza elementare/media) 15%, high school (istituti professionali/diploma) 44%, grade 1 (diploma di laurea) 11%, grade 2 (laurea) 30%;
- famiglie professionali: diretti di produzione 14%, progettisti 14%, forza vendite 9%, altro 63%.



Nel 2002 l'investimento formativo per il personale Datalogic è proseguito, con particolare attenzione alla **formazione tecnica** del personale italiano e delle filiali, oltre che dei principali distributori esteri.

Le **ore di formazione erogate** nel 2002 in Datalogic S.p.A. sono state **12.220**.

Le **relazioni sindacali interne** sono state positive ed hanno risentito poco del clima sociale nazionale.

GESTIONE FINANZIARIA

La gestione finanziaria è negativa per Euro 219 mila, in peggioramento rispetto al 2001 (il totale dei proventi ed oneri finanziari a fine 2001 era negativo per Euro 59 mila). In dettaglio, tale risultato è attribuibile ad un saldo positivo per Euro 379 mila, registrato nella gestione finanziaria in senso stretto, per Euro 379 mila per proventi da partecipazioni ed a perdite nette sui cambi pari a Euro 977 mila, in larga parte attribuibili alla rivalutazione dell'Euro rispetto al dollaro statunitense.

Per quanto riguarda la gestione finanziaria in senso stretto, il risultato positivo è attribuibile principalmente alla Capogruppo; nel primo trimestre, sono stati estinti anticipatamente tre mutui e questo ha comportato una consistente riduzione degli interessi bancari passivi.

Per quanto riguarda i cambi, al risultato negativo ha contribuito principalmente la Capogruppo con perdite nette su cambi pari a Euro 953 mila (nonostante un risultato positivo derivante da operazioni finanziarie di copertura mediante vendita a termine di valuta pari a Euro 207 mila). Le differenze passive su cambi della Capogruppo, solo per quanto attiene alle operazioni di adeguamento al cambio di fine

periodo, ammontano a Euro 324 mila relativamente ad operazioni commerciali e a Euro 416 mila per le operazioni finanziarie.

La Capogruppo ha posto in essere un sistema di “cash pooling” (consente la gestione centralizzata della tesoreria) che, a regime, coinvolgerà la maggior parte delle società del Gruppo. I vantaggi attesi da tale sistema di gestione della liquidità sono riconducibili a:

- possibilità di ridurre il costo finanziario del debito a breve per le filiali estere,
- possibilità di favorire l’ottimizzazione della gestione della liquidità a livello di Gruppo.

Al 31 dicembre 2002, il sistema di cash pooling è operativo per le seguenti Società: Datasud s.r.l., Datalogic SA (Francia) e Datalogic GmbH (Germania), Datalogic UK (Regno Unito).

INVESTIMENTI

Nel corso dell’anno sono stati effettuati investimenti in beni materiali ed immateriali, che, al netto di immobilizzazioni in corso ed acconti (pari a Euro 6.189 mila) ammontano a Euro 11.122 mila, così suddivisi:

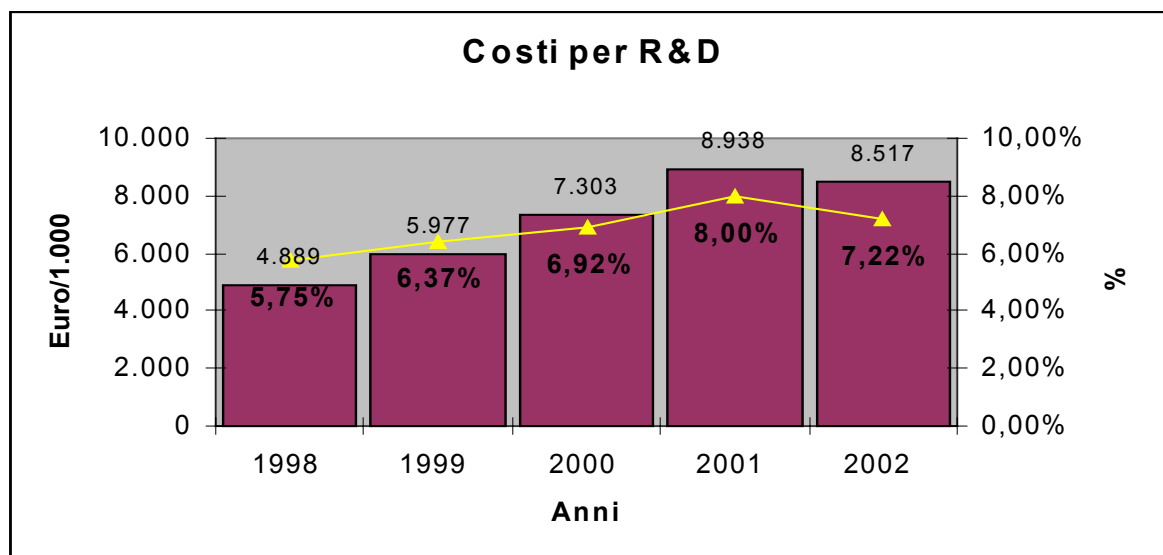
Terreni e fabbricati:	Euro 4.606 mila
Impianti e macchinari:	Euro 592 mila
Stampi:	Euro 253 mila
Attrezzature e strumentazioni:	Euro 775 mila
Altri beni materiali:	Euro 1.269 mila
Software:	Euro 3.029 mila
Brevetti:	Euro 257 mila
Altri beni immateriali:	Euro 341 mila

Tra gli investimenti sostenuti nel corso del 2002 il più significativo riguarda la voce terreni e fabbricati, ed è attribuibile per Euro 4.604 mila alla Capogruppo per l’ampliamento dello stabile di Via Candini 2 - Lippo di Calderara (Bologna). Questi lavori, terminati nel corso del terzo trimestre del 2002, hanno portato ad un incremento della superficie calpestabile di mq 2.400 ed un incremento del volume metrico di 4.500 mc.

Un altro importante investimento riguarda la parametrizzazione e personalizzazione del nuovo sistema informativo aziendale (SAP), che, nel corso del 2002, ammonta a Euro 2.255 mila per la Capogruppo e a Euro 570 mila per Datasud. Tale investimento, realizzato a partire dal mese di Luglio, costituirà, nei prossimi anni, un’importante infrastruttura della società, a supporto delle future strategie di ottimizzazione e sviluppo (nel periodo 2003-2004 è prevista l’introduzione del nuovo software in tutte le principali controllate estere).

ATTIVITA' DI RICERCA E SVILUPPO

I costi per Ricerca e Sviluppo (al netto degli ammortamenti) sono pari, nel 2002, al 7,2% dei ricavi, ed ammontano ad Euro 8.517 mila, di cui Euro 6.504 mila sostenuti nell'area dei lettori ottici ed Euro 2.013 mila nell'area dei lettori a radiofrequenza. Negli ultimi anni gli investimenti in ricerca e sviluppo sono stati i seguenti:



Da segnalare inoltre la capitalizzazione di Euro 257 mila relativi a brevetti.

Nel 2002, la riduzione degli investimenti rispetto all'anno precedente, non rappresenta sicuramente un'inversione nel trend di crescita dei costi di ricerca e sviluppo, quanto piuttosto è la conseguenza di investimenti "eccezionali" fatti nel corso del 2001 (soprattutto nell'area self scanning e dei lettori a radiofrequenza), e non riproposti nell'anno successivo.

Nel medio termine, si ritiene che un livello di investimenti in ricerca e sviluppo compreso fra il 7 e l'8%, in termini di incidenza sui ricavi, sia sufficiente a garantire un tasso di innovazione idoneo a supportare i piani di crescita aziendale.

Nella divisione Shopevolution, le attività di R&D si sono principalmente concentrate nella gestione dei progetti per l'integrazione del sistema Shopevolution con le principali piattaforme POS presenti sul mercato Italiano (IBM, NCR e Wincor-Nixdorf) e installate presso i clienti acquisiti.

Nell'area degli scanner fissi (USS), e' continuata per tutto l'anno un'intensa attività mirata, da un lato a sviluppare soluzioni nuove ed innovative soprattutto nella tecnologia della visione, ma al tempo stesso a consolidare e rendere sempre più competitiva l'offerta tradizionale basata su tecnologia a laser, che il mercato ha dimostrato di continuare ad apprezzare per l'affidabilità, la convenienza economica ed il valore offerto.

E' stata presentata una nuova famiglia di scanner a laser (c.d. famiglia 6000) e sviluppate soluzioni mirate al mercato della Logistica e della Distribuzione.

Nell'area dei lettori manuali (HHR) è stato completato con successo il rinnovamento di tutta la famiglia di lettori laser e della sistemistica dei lettori a radio frequenza; sono inoltre stati fatti importanti sviluppi nei lettori a tecnologia più avanzati, in grado di leggere simbologie complesse (codici bidimensionali).

Infine, per quanto riguarda l'area dei terminali portatili, (PDC), si segnala che nel corso dell'anno sono stati introdotti diversi pacchetti software di completamento della offerta sistemistica per i terminali di fascia alta. Sono inoltre continuate le attività per lo sviluppo di piattaforme basate sul sistema operativo Windows CE, che porteranno allo sviluppo di alcuni interessanti prodotti nel 2003.

ANDAMENTO DELLE SOCIETA' DEL GRUPPO

L'andamento economico delle società del gruppo al 31/12/02, al lordo dei rapporti infragruppo, è sinteticamente riassumibile come segue (il risultato di periodo, esposto al lordo delle imposte, è quello ottenuto apportando i necessari adeguamenti ai principi contabili di Gruppo):

RICAVI DELLE VENDITE E DELLE PRESTAZIONI (Euro/000):

DENOMINAZIONE	QUOTA POSSEDUTA al 31/12/02	31/12/02	31/12/01	VARIAZIONE PERCENTUALE
Datalogic Spa (Capogruppo)		84.069	76.861	9,4%
Datasud SRL	100%	28.863	26.700	8,1%
Datalogic AB	100%	7.265	6.771	7,3%
EMS, Inc	88,02%	12.602	12.991	-3,0%
Datalogic France SA	100%	7.714	11.570	-33,3%
Datalogic Optik elektronIK GMBH	100%	28.292	27.807	1,7%
Datalogic Optic Electronics B.V. (1)	100%	0	0	0,0%
Datalogic Handelsgesellschaft mbH (1)	100%	0	0	0,0%
Datalogic PTY LTD	100%	4.068	2.999	35,6%
Datalogic UK LTD	100%	8.531	6.757	26,3%
Datalogic INC	100%	15.676	14.383	9,0%
DL Iberia (1)	100%	42	0	0,0%

(1) Tali società operano sulla base di un contratto di agenzia.

Il forte decremento nei ricavi della filiale francese dipende dal fatto che il 13 dicembre 2001, con inizio attività dal 1° gennaio 2002, è stata costituita la società Datalogic Iberia, e a partire da tale data le vendite ai clienti nella penisola iberica sono contabilizzate dalla Capogruppo (e non più dalle Filiale francese), che riconosce alla filiale Datalogic Iberia delle commissioni di vendita.

RISULTATO DI PERIODO (Euro/000):

DENOMINAZIONE	QUOTA POSSEDUTA al 31/12/02	31/12/02	31/12/01	VARIAZIONE PERCENTUALE
Datalogic Spa (Capogruppo)		3.045	3.613	-15,7%
Datasud srl	100%	1.039	582	78,5%
Datalogic AB	100%	109	-49	-322,4%
EMS, Inc	88,02%	-328	569	-157,6%
Datalogic France SA	100%	73	197	-62,9%
Datalogic Optik elektronIK GMBH	100%	1.040	1.315	-20,9%
Datalogic Optic Electronics B.V.	100%	141	49	187,8%
Datalogic Handelsgesellschaft mbH	100%	1.494	674	121,7%
Datalogic PTY LTD	100%	16	-128	-112,5%
Datalogic UK LTD	100%	250	107	133,6%
Datalogic INC	100%	-250	452	-155,3%
DL Iberia	100%	-175	0	0,0%

RAPPORTI CON PARTI CORRELATE

I rapporti con la Società controllante (Hydra Spa) nel corso del periodo sono stati marginali, e limitati al riaddebito reciproco di affitti.

Per quanto riguarda i rapporti con Società correlate, si segnala che gli unici rapporti significativi sono quelli intrattenuti con la Datasensor Spa e si riferiscono principalmente ad acquisto di componenti da parte della Capogruppo per euro 954 mila, agli oneri al netto dei contributi in c/interesse relativi al mutuo IMI (che in seguito alla scissione del 02/01/98 risulta ora cointestato alla Capogruppo e a Datasensor Spa) per euro 45 mila, ed alla distribuzione, da parte di alcune Società del Gruppo, di modesti quantitativi di prodotti Datasensor.

STOCK OPTION PLAN

Il 28 Febbraio 2001, l'Assemblea straordinaria della Società ha conferito al Consiglio d'Amministrazione pieni poteri ai fini della predisposizione di un piano d'incentivazione azionaria destinato ad Amministratori investiti di particolari cariche e a Dipendenti e, contestualmente, la stessa Assemblea ha deliberato un aumento di capitale (fino ad un massimo di 600.000 azioni, pari a circa il 4,8% del capitale) riservato all'attuazione dello stock option plan.

In data 17 Maggio 2001 il Consiglio d'Amministrazione ha provveduto ad attuare detto piano che consentirà, nel breve di:

- accrescere la capacità di attrarre e mantenere figure manageriali e professionali chiave,
- favorire l'allineamento degli interessi tra persone chiave ed azionisti,
- mettere le persone chiave nelle condizioni di partecipare alla creazione ed alla condivisione del valore con gli azionisti.

Il Consiglio d'Amministrazione ha individuato i beneficiari del piano di stock option, che sono complessivamente 66 fra Amministratori investiti di particolari cariche e Dipendenti della Società e di sue controllate ad eccezione di Escort Memory System.

Il periodo d'esercizio delle opzioni inizierà il 1° Gennaio 2004, e terminerà il 31 Dicembre 2007.

In data 27 Febbraio 2002, il Consiglio di Amministrazione ha deliberato di rideterminare, in via straordinaria, il prezzo di assegnazione delle azioni di cui al piano di stock option approvato in data 17 Maggio 2001, in 11,5 Euro.

La seguente tabella riassume la situazione del piano alla data del 31 Dicembre 2002:

	Numero azioni	Prezzo medio di esercizio (Euro)	Prezzo di mercato (Euro)	% sul Capitale Sociale
Diritti esistenti all'1/1/2002	552.000	11,5	12,10	4,64%
Nuovi diritti assegnati nel periodo	16.000	11,5	10,06	0,13%
(Diritti esercitati nel periodo)	-	-	-	-
(Diritti scaduti nel periodo) (1)	14.500	-	-	0,13%
Totale diritti esistenti al 31/12/2002	553.500	11,5	8,98	4,65%
Di cui: esercitabili al 31/12/2002	-	-	-	-

(1) I diritti scaduti nel periodo si riferiscono a diritti assegnati a personale non più dipendente della Società.

Il 22 Aprile 2002, l'Assemblea ordinaria della Capogruppo ha autorizzato il Consiglio di Amministrazione a disporre di n. 54.500 azioni a beneficio di un nuovo piano di stock option. A quella data, delle 600.000 azioni di aumento deliberato in data 28/02/2001, risultano, infatti, attribuiti n. 545.500 diritti.

In data 14 Novembre 2002, il Consiglio d'Amministrazione ha deliberato l'assegnazione ai beneficiari dello stock option plan del 67% dei diritti attribuiti.

Di seguito, in conformità a quanto disposto dalla Delibera CONSOB 11520 del 1° Luglio 1998, sono indicate le partecipazioni detenute dagli amministratori e dai sindaci della Capogruppo nella Capogruppo stessa e in società controllate, direttamente o per il tramite di società controllate:

COGNOME E NOME	MODALITA' DI POSSESSO	SOCIETA' PARTECIPATA	NUM. AZIONI POSSEDUTE A FINE ES. PREC.	NUM. AZIONI ACQUISTATE	NUM. AZIONI VENDUTE	NUM. AZIONI POSSEDUTE A FINE ES. IN CORSO
Volta Romano	Indiretto tramite Hydra SpA e Hydra Investissements SA	Datalogic SpA	4.411.125			4.411.125
Volta Romano	Indiretto tramite coniuge Fantini Lucia	Datalogic SpA	4.411.125			4.411.125
Volta Romano	Indiretto tramite figlio minore Volta Filippo Maria	Datalogic SpA	-	26.000		26.000
Tunioli Roberto	Diretto	Datalogic SpA	2.700	148.000		150.700
Tunioli Roberto	Diretto	Datalogic Ltd.	1			1
Tunioli Roberto	Diretto	Datalogic France	1			1
Tunioli Roberto	Indiretto tramite coniuge China Paola	Datalogic SpA	-	900		900
Micheletti Giancarlo	Diretto	Datalogic SpA	7.025			7.025
Caruso Pier Paolo	Diretto	Datalogic France	1			1
Caruso Pier Paolo	Diretto	Datalogic SpA	750			750
Volta Gabriele	Diretto	Datalogic SpA	28.800			28.800
Volta Valentina	Diretto	Datalogic SpA	44.025		17.900	26.125
Forchielli Alberto	Diretto	Datalogic SpA	-	2.100		2.100
Romani Stefano	Diretto	Datalogic SpA	600			600
Delli Giorgio	Diretto	Datalogic SpA	2.025		1.525	500
Ronzani Giovanni	Diretto	Datalogic SpA	680			680

PREVEDIBILE EVOLUZIONE DELL'ATTIVITA' PER L'ESERCIZIO IN CORSO

Alla luce degli ordinativi ricevuti nei primi mesi dell'anno e delle "pending negotiations" in corso, si ritiene che possano essere raggiunti gli obiettivi previsti dal budget per il 2003.

INDICAZIONE DELLE SEDI SECONDARIE

La società Capogruppo ha una sede secondaria nel Comune di Mogliano Veneto (TV) dove sono situate l'unità produttiva della linea di prodotti PDC, la Direzione, l'ufficio Progettazione e le funzioni di staff della business unit "self- scanning".

Vi ringraziamo per la fiducia accordataci

Il Presidente del Consiglio di Amministrazione
(Dr. Ing. Romano Volta)



DATALOGIC S.p.A.

STATO PATRIMONIALE CONSOLIDATO

ATTIVO	31-dic-02 in Euro/000	31-dic-01 in Euro/000	Variazioni
A) CREDITI VERSO SOCI PER VERSAMENTI ANCORA DOVUTI:			
1) parte richiamata			
2) parte non richiamata			
Totale crediti verso soci per versamenti ancora dovuti (A)			0
B) IMMOBILIZZAZIONI:			
I - Immobilizzazioni immateriali:			
1) costi di impianto e ampliamento	3	17	(14)
2) costi di ricerca, di sviluppo e di pubblicità	-	-	0
3) diritti di brevetto industriale e utilizzazione delle opere dell'ingegno	4.516	3.289	1.227
4) concessioni, licenze, marchi e diritti simili	78	133	(55)
5) avviamento	4.424	5.467	(1.043)
6) differenza da consolidamento	1.600	-	1.600
7) immobilizzazioni in corso e acconti	267	1.893	(1.626)
8) altre	305	249	56
Totale immobilizzazioni immateriali (I)	11.193	11.048	145
II - Immobilizzazioni materiali:			
1) terreni e fabbricati	18.778	15.102	3.676
2) impianti e macchinari	1.479	1.415	64
3) attrezzature industriali e commerciali	2.431	2.727	(296)
4) altri beni	2.307	2.502	(195)
5) immobilizzazioni in corso e acconti	68	3.832	(3.764)
Totale immobilizzazioni materiali (II)	25.063	25.578	(515)
III - Immobilizzazioni finanziarie:			
1) partecipazioni in:			
a) imprese controllate valutate con il metodo del Patrimonio netto	1.433	61	1.372
b) imprese collegate valutate con il metodo del Patrimonio Netto	268	376	(108)
c) imprese controllanti		-	0
d) altre imprese	62	62	(0)
2) crediti:			
a) verso imprese controllate			
entro 12 mesi		-	0
oltre 12 mesi		-	0
totale crediti verso imprese controllate (a)	-	-	0
b) verso imprese collegate			
entro 12 mesi		-	0
oltre 12 mesi		-	0
totale crediti verso imprese collegate (b)	-	-	0
c) verso controllanti			
entro 12 mesi		-	0
oltre 12 mesi		-	0
totale crediti verso controllanti (c)	-	-	0
d) verso altre imprese			
entro 12 mesi	-	55	(55)
oltre 12 mesi	88	130	(42)
totale crediti verso altre imprese (d)	88	185	(97)
3) altri titoli:	2.466	2.468	(2)
4) azioni proprie	4.925	1.091	3.835
Totale immobilizzazioni finanziarie (III)	9.242	4.242	5.000
Totale immobilizzazioni (B= I + II + III)	45.498	40.868	4.630

DATALOGIC S.p.A.

STATO PATRIMONIALE CONSOLIDATO

ATTIVO	31-dic-02 in Euro/000	31-dic-01 in Euro/000	Variazioni
C) ATTIVO CIRCOLANTE			
I - Rimanenze:			
1) materie prime, sussidiarie e di consumo	9.954	11.652	(1.698)
2) prodotti in corso di lavorazione e semilavorati	2.679	2.832	(153)
3) lavori in corso su ordinazione	-	-	0
4) prodotti finiti e merci	8.640	9.744	(1.104)
5) acconti		47	(47)
Totale rimanenze (I)	21.273	24.275	(3.002)
II - Crediti:			
1) verso clienti			
entro 12 mesi	31.802	27.925	3.877
oltre 12 mesi	295	-	295
totale crediti verso clienti (1)	32.097	27.925	4.172
2) verso imprese controllate			
entro 12 mesi	-	-	0
oltre 12 mesi	-	-	0
totale crediti verso imprese controllate(2)	-	-	0
3) verso imprese collegate			
entro 12 mesi	676	472	204
oltre 12 mesi	-	-	0
totale crediti verso imprese collegate (3)	676	472	204
4) verso controllanti			
entro 12 mesi	1	-	1
oltre 12 mesi	-	-	0
totale crediti verso controllanti(4)	1	-	1
5) verso altri			
entro 12 mesi	15.440	8.175	7.265
oltre 12 mesi	1.139	97	1.042
totale crediti verso altri (5)	16.579	8.272	8.307
Totale crediti (II)	49.353	36.669	12.684
III - Attività finanziarie che non costituiscono immobilizzazioni:			
1) partecipazioni in imprese controllate	-	-	0
2) partecipazioni in imprese collegate	-	-	0
3) partecipazioni in imprese controllanti	-	-	0
4) altre partecipazioni	-	-	0
5) azioni proprie	-	-	0
6) altri titoli	2.487	1.167	1.320
Totale attività finanziarie non immobilizzate (III)	2.487	1.167	1.320
IV - Disponibilità liquide			
1) depositi bancari e postali	27.607	49.325	(21.718)
2) assegni		-	0
3) denaro e valori in cassa	18	239	(221)
Totale disponibilità liquide (IV)	27.625	49.564	(21.939)
Totale attivo circolante (C = I + II + III + IV)	100.738	111.675	(10.937)
D) RATEI E RISCONTI			
a) ratei attivi	69	86	(17)
b) risconti attivi	1.098	1.410	(312)
c) disaggio sui prestiti			0
Totale ratei e risconti attivi (D)	1.167	1.496	(329)
Totale attivo (A + B+ C+ D)	147.403	154.039	(6.636)

DATALOGIC S.p.A.

STATO PATRIMONIALE CONSOLIDATO

PASSIVO	31-dic-02 in Euro/000	31-dic-01 in Euro/000	Variazioni
A) PATRIMONIO NETTO			
<i>I Capitale sociale</i>	24.759	24.759	0
<i>II Riserva da sovrapprezzo azioni</i>	54.424	54.424	0
<i>III Riserve di rivalutazione</i>	258	258	0
<i>IV Riserva legale</i>	464	284	180
<i>V Riserva per azioni proprie in portafoglio</i>	4.925	1.091	3.835
<i>VI Riserve statutarie</i>	0	0	0
<i>VII Riserva di capitale di scissione</i>	4.439	4.439	0
<i>VIII Altre riserve</i>	0		0
<i>IX Riserva di consolidamento</i>	1.878	1.878	0
<i>X Riserva/(Perdita) di traduzione</i>	(13)	1.154	(1.167)
<i>XI Utile (perdita) esercizi precedenti</i>	5.418	9.246	(3.828)
<i>XII Utile (perdita) dell'esercizio</i>	5.362	779	4.583
	101.914	98.312	3.602
Patrimonio netto di terzi	429	281	148
Totale patrimonio netto (A)	102.343	98.593	3.750
B) FONDI PER RISCHI ED ONERI:			
1) per trattamento di quiescenza e obblighi simili	10	6	4
2) per imposte	200	495	(295)
3) altri	686	701	(15)
Totale fondi per rischi ed oneri (B = 1 + 2+ 3)	896	1.202	(306)
C) Trattamento di fine rapporto di lavoro subordinato	4.217	3.498	719
D) DEBITI			
1) obbligazioni			
entro 12 mesi	-	-	0
oltre 12 mesi	-	-	0
totale obbligazioni (1)	-	-	0
2) obbligazioni convertibili			
entro 12 mesi	-	-	0
oltre 12 mesi	-	-	0
totale obbligazioni convertibili (2)	-	-	0
3) debiti verso banche			
entro 12 mesi	1.354	6.844	(5.490)
oltre 12 mesi	3.745	16.978	(13.233)
totale debiti verso banche (3)	5.099	23.822	(18.723)
4) debiti verso altri finanziatori			
entro 12 mesi	1.189	1.084	105
oltre 12 mesi	4.025	4.404	(379)
totale debiti verso altri finanziatori (4)	5.214	5.488	(274)
5) acconti			
entro 12 mesi	29	1	28
oltre 12 mesi	-	-	0
totale acconti (5)	29	1	28

DATALOGIC S.p.A.

STATO PATRIMONIALE CONSOLIDATO

PASSIVO	31-dic-02 in Euro/000	31-dic-01 in Euro/000	Variazioni
6) debiti verso fornitori			
entro 12 mesi	16.838	12.071	4.767
oltre 12 mesi		0	0
totale debiti verso fornitori (6)	16.838	12.071	4.767
7) debiti rappresentati da titoli di credito			
entro 12 mesi	-	-	0
oltre 12 mesi	-	-	0
totale debiti rappresentati da titoli di credito (7)	-	-	0
8) debiti verso imprese controllate			
entro 12 mesi	-	-	0
oltre 12 mesi	-	-	0
totale debiti verso imprese controllate (8)	-	-	0
9) debiti verso imprese collegate			
entro 12 mesi		6	(6)
oltre 12 mesi		-	0
totale debiti verso imprese collegate (9)	-	6	(6)
10) debiti verso controllanti			
entro 12 mesi		2	(2)
oltre 12 mesi	-	-	0
totale debiti verso controllanti (10)	-	2	(2)
11) debiti tributari			
entro 12 mesi	5.350	4.053	1.297
oltre 12 mesi	22	208	(186)
totale debiti tributari (11)	5.372	4.261	1.111
12) debiti verso istituti di previdenza e sicurezza sociale			
entro 12 mesi	1.453	1.047	406
oltre 12 mesi		-	0
totale verso istituti di previdenza e sicurezza sociale (12)	1.453	1.047	406
13) altri debiti			
entro 12 mesi	5.170	3.494	1.676
oltre 12 mesi	33	33	0
totale altri debiti (13)	5.203	3.527	1.676
Totale debiti (D)	39.208	50.227	(11.019)
E) RATEI E RISCONTI			
a) ratei passivi	309	419	(110)
b) risconti passivi	430	101	329
c) aggio sui prestiti		-	0
Totale ratei e risconti passivi (E)	739	520	219
Totale passivo e patrimonio netto (A+B+C+D+E)	147.403	154.039	(6.636)
CONTI D'ORDINE			
Fidejussioni	3.490	3.464	26
Garanzie reali	10.307	10.964	(657)
Garanzie personali	6.456	7.909	(1.453)
Impegni	4.556	110	4.446
Totale conti d'ordine	24.809	22.447	2.362

DATALOGIC S.p.A.

CONTO ECONOMICO CONSOLIDATO

	31-dic-02 in Euro/000	31-dic-01 in Euro/000	Variazioni
17) interessi ed altri oneri finanziari:			
- verso imprese controllate			-
- verso imprese collegate			-
- verso controllanti			-
- verso altri	2.608	3.244	(636)
totale interessi ed oneri finanziari (17)	2.608	3.244	(636)
Totale proventi ed oneri finanziari (15+16-17)	(219)	(59)	(160)
D) RETTIFICHE DI VALORE DI ATTIVITÀ FINANZIARIE:			
18) rivalutazioni:			
a) di partecipazioni	102	-	102
b) di immobilizzazioni finanziarie che non costituiscono partecipazioni		-	-
c) di titoli iscritti nell'attivo circolante che non costituiscono partecipazioni		-	-
totale rivalutazioni (18)	102	-	102
19) svalutazioni			
a) di partecipazioni		4	(4)
b) di immobilizzazioni finanziarie che non costituiscono partecipazioni		-	-
c) di titoli iscritti nell'attivo circolante che non costituiscono partecipazioni		-	-
totale svalutazioni (19)	-	4	(4)
Totale rettifiche di valore di attività finanziarie (D =18-19)	102	(4)	106
E) PROVENTI ED ONERI STRAORDINARI:			
20) proventi straordinari			
a) plusvalenze da alienazioni	5	9	(4)
b) altri proventi straordinari	146	668	(522)
totale proventi straordinari (20)	151	677	(526)
21) oneri straordinari			
a) minusvalenze da alienazioni	2	1	1
b) altri oneri straordinari	1.031	480	552
totale oneri straordinari (21)	1.033	481	553
Totale delle partite straordinarie (20-21)	(882)	196	(1.078)
Risultato prima delle imposte (A - B +/- C +/- D +/- E)	6.753	2.646	4.107
22) Imposte sul reddito dell'esercizio	(3.149)	(1.484)	(1.665)
Imposte differite	1.719	(338)	2.057
Utile (perdita) dell'esercizio	5.323	824	4.499
Risultato di pertinenza degli azionisti di minoranza	39	(45)	84
Utile netto dell'esercizio	5.362	779	4.583

Il Presidente del Consiglio di Amministrazione
(Dr. Ing. Romano Volta)



GRUPPO DATALOGIC

NOTE DI COMMENTO AL BILANCIO CONSOLIDATO AL 31 DICEMBRE 2002

STRUTTURA E CONTENUTO DEL BILANCIO

Il bilancio consolidato del Gruppo Datalogic ("Gruppo") al 31 dicembre 2002 é stato redatto seguendo lo schema previsto dal Dlgs n. 127/91.

Il bilancio consolidato é costituito dallo stato patrimoniale, dal conto economico e dalla presente nota integrativa ed è corredato dalla Relazione degli Amministratori, cui si rimanda per l'informativa riguardante i fatti di rilievo avvenuti dopo la chiusura dell'esercizio, nonché per le operazioni con entità correlate.

Per una più completa informativa sono presentati inoltre il prospetto delle variazioni nei conti di patrimonio netto e la riconciliazione tra il patrimonio netto ed il risultato d'esercizio risultanti dal bilancio civilistico della Datalogic Spa ("Capogruppo") e quelli risultanti dal bilancio consolidato.

Il bilancio consolidato è predisposto sulla base dei bilanci della Capogruppo e delle società controllate, predisposti dai rispettivi Consigli d'Amministrazione per l'approvazione delle Assemblee dei Soci e, per quanto possibile, approvati dalle stesse con riferimento alla data del 31 dicembre 2002.

Tali bilanci sono stati opportunamente rettificati, ove necessario, tenendo conto degli eventuali effetti fiscali, per uniformarli ai principi contabili del Gruppo, i più importanti dei quali sono enunciati alla voce "Principi Contabili e criteri di valutazione", e per eliminare le rettifiche di valore e gli accantonamenti effettuati esclusivamente in applicazione di norme tributarie.

ESPOSIZIONE DEI VALORI

Al fine di una maggiore chiarezza e intelligibilità, tutti i valori dello stato patrimoniale, conto economico, nota integrativa e allegati sono espressi in migliaia di Euro.

Attività e struttura del gruppo

Le società che compongono il Gruppo operano nell'ambito della produzione industriale e della commercializzazione di prodotti relativi al settore dell'identificazione automatica; l'offerta si articola principalmente su quattro linee di prodotto:

USS: Unattended Scanning System

HHR: Hand Held Readers

PDC: Portable Data Collection

RFID: Radio Frequency Identification Devices

Il bilancio consolidato include il bilancio della Capogruppo e quelli delle società nelle quali la stessa detiene, direttamente o indirettamente, la maggioranza dei diritti di voto, ovvero nelle quali esercita un'influenza dominante, se significative.

Le società consolidate secondo il metodo dell'integrazione globale al 31 dicembre 2002 sono le seguenti:

Denominazione	Sede	Capitale sociale	Patrimonio netto complessivo (Euro/migliaia)	Risultato di periodo (Euro/migliaia)	Quota posseduta
Datalogic Spa (Capogruppo)	Lippo di Calderara di Reno (Bo) – Italia	Euro 24.759.280	95.504	3.045	
Datasud SRL	Castiglion Messer Raimondo (TE) – Italia	Euro 1.820.000	7.168	1.039	100%
Datalogic AB	Malmoe –Svezia	KRS 1.400.000	1.099	120	100%
EMS, Inc	Scotts Valley (California) – Stati Uniti d'America	833.000 \$USA	3.239	(438)	88,02%
Datalogic France SA	Villebon Sur Yvette (Parigi) – Francia	Euro 2.227.040	3.062	18	100%
Datalogic Optik elektronik GMBH	Erkenbrechtsweiler (Stoccarda) – Germania	Euro 1.022.580	5.841	1.022	100%
Datalogic Optic Electronics B.V.	Maarssen – Olanda	Euro 18.150	(31)	117	100%
Datalogic Handelsgesellschaft mbH	Wiener Neudorf (Vienna) – Austria	Euro 72.670	657	586	100%
Datalogic PTY LTD	Mount Waverley (Melbourne)- Australia	2.300.000 \$AUS	854	16	100%
Datalogic UK LTD	Redbourn (Londra) – Gran Bretagna	GBP 3.500.000	2.667	270	100%
Datalogic INC	Hebron (Kentucky) – Stati Uniti d'America	\$USA 1	1.797	(250)	100%
DL Iberia	Madrid – Spagna	Euro 60.500	(129)	(190)	100%

E' da segnalare che la filiale IBERIA ha registrato una perdita consistente, giustificata dal fatto che la società è in fase di start up; si ritiene pertanto che tale perdita non risulti di valore durevole in quanto già nel 2003 la società dovrebbe conseguire un risultato economico positivo.

Le società valutate con il metodo del patrimonio netto sono le seguenti:

Denominazione	Sede	Capitale sociale	Patrimonio netto complessivo (Euro/migliaia)	Risultato di periodo (Euro/migliaia)	Quota posseduta
Izumi Datalogic Co. Ltd.	Kobe Giappone	- Yen 300.000.000	553	24	50%
Gruppo Minec	Stoccolma- Svezia	Sek 100.000	1.433	(68)	100%

Con riferimento alla partecipazione Minec System Holding AB la cui percentuale di controllo è totalitaria, viene consolidata secondo il metodo del patrimonio netto in quanto non considerata rilevante con riferimento al risultato economico maturato dalla data di acquisizione al 31 dicembre 2002.

La società valutata secondo il metodo del costo è la seguente:

Denominazione	Sede	Capitale sociale	Quota posseduta
Datalogic Private Ltd.	Shankarapuram (Bangalore) - India	Rupie 1.000.000	20%

Si evidenzia che tra le società valutate secondo il metodo del costo non si trova più Datalex Sa in quanto in data 23 Luglio 2002 la quota di partecipazione (pari al 50%) della società greca di Datalex Sa è stata venduta per Euro 222 mila realizzando una plusvalenza di Euro 135 mila, iscritta nella voce di conto economico proventi da partecipazioni da imprese collegate.

Variazioni dell'area di consolidamento

Rispetto all'esercizio precedente il capitale sociale della società EMS si è incrementato di \$ 195.000; tale incremento è stato completamente sottoscritto dai dipendenti, come previsto dallo "stock option plan" approvato dal Consiglio di Amministrazione nel 1997; tale operazione ha comportato una diminuzione della percentuale di controllo pari allo 4,02%.

La società Datalogic Iberia controllata al 100%, costituita il 13 dicembre 2001 e con inizio attività dal 1° gennaio 2002, è stata consolidata con il metodo dell'integrazione globale, mentre al 31 dicembre 2001 era stata valutata col metodo del patrimonio netto.

Evidenziamo che in data 15 luglio 2002 la società Datalogic AB, controllata al 100% dalla Capogruppo, ha acquistato il 100% della partecipazione della società Minec System Holding AB che a sua volta controlla il 100% della società Minec AB.

Il gruppo Minec è stato consolidato con il metodo del Patrimonio Netto Per i motivi esposti precedentemente.

CRITERI E TECNICHE DI CONSOLIDAMENTO

Per i bilanci delle società consolidate è stato utilizzato il metodo dell'integrazione globale, che consiste nel recepire tutte le poste di bilancio nella loro interezza. I più significativi criteri di consolidamento adottati sono i seguenti:

- Il valore di carico delle partecipazioni consolidate è stato eliminato contro il relativo patrimonio netto al momento dell'acquisizione e le risultanti differenze, se negative, sono state imputate ad una specifica voce del patrimonio netto denominata "Riserva di consolidamento".
- Le differenze positive rispetto al valore corrente dell'attivo e del passivo sono state iscritte in un'apposita voce dell'attivo denominata "Differenza da consolidamento" che viene ammortizzata in quote costanti in dieci esercizi. Tale periodo è ritenuto congruo in relazione alle caratteristiche specifiche della società acquisita come evidenziato nei commenti alle immobilizzazioni immateriali.
- I risultati conseguiti successivamente all'acquisizione sono poi stati imputati nelle voci del patrimonio netto consolidato denominate "Altre riserve e utili/perdite esercizi precedenti".
- I reciproci rapporti di debito e credito, di costi e ricavi, fra società consolidate e gli effetti di tutte le operazioni di rilevanza significativa intercorse fra le stesse sono stati eliminati. In particolare, sono eliminati gli utili non ancora realizzati con terzi derivanti da operazioni fra società del Gruppo inclusi, alla data di bilancio, nella valutazione delle rimanenze di magazzino.
- I bilanci delle società estere sono convertiti in Euro applicando, per tutte le attività e passività, il cambio in essere al 31 dicembre 2002 e per le poste di conto economico il cambio medio dell'esercizio. Le differenze di conversione emergenti sia dalla conversione delle voci del patrimonio netto iniziale ai cambi convenuti di fine esercizio rispetto a quelli in vigore alla fine dell'esercizio precedente, sia tra i cambi medi e quelli di fine esercizio per il conto economico, sono state imputate ad un'apposita voce del patrimonio netto consolidato denominata "Riserve/(Perdite) di traduzione". I cambi utilizzati sono i seguenti:

VALUTE ESTERE	Cambio finale	Cambio medio dell'esercizio
Dollaro americano	0,95356	1,05756
Lira Sterlina inglese	1,53728	1,59025
Dollaro australiano	0,53891	0,57549
Yen giapponese	0,00804	0,00847
Corona svedese	0,10926	0,10916

PRINCIPI CONTABILI E CRITERI DI VALUTAZIONE

I criteri utilizzati nella formazione del bilancio chiuso al 31 dicembre 2002 non si discostano dai medesimi utilizzati per la formazione del bilancio al 31 dicembre 2001, in particolare nelle valutazioni e nella continuità dei medesimi principi.

La valutazione delle voci di bilancio é stata fatta ispirandosi a criteri generali di prudenza e competenza nella prospettiva della continuità dell'attività.

I più significativi criteri di valutazione adottati dal Gruppo per la redazione del bilancio consolidato ed in base ai quali sono stati rettificati, ove necessario, i bilanci delle singole società consolidate, sono i seguenti:

Immobilizzazioni immateriali

Gli oneri aventi utilità pluriennale sono stati iscritti in bilancio, al costo di acquisto o di produzione, inclusivo degli oneri accessori, ed assoggettati ad ammortamento diretto per la quota ragionevolmente imputabile all'esercizio in relazione alla loro residua possibilità d'utilizzazione economica.

Le aliquote d'ammortamento applicate sono le seguenti:

	<u>Anni</u>
Costi d'impianto e d'ampliamento	5
Diritti di brevetto ed opere dell'ingegno	3/5
Concessioni licenze e marchi	3/8
Avviamento	10
Differenza di consolidamento	10
Oneri pluriennali vari	5
Licenze d'uso, costi pluriennali, migliorie su beni in affitto e in leasing	(*)

(*) Ammortizzati in base alla durata del contratto.

Le spese di sviluppo di prodotti o processi innovativi sono capitalizzati quando ricorrono le seguenti caratteristiche richieste per l'iscrizione nelle immobilizzazioni immateriali:

- prodotti o processi chiaramente definiti,
- riferiti a progetti realizzabili e recuperabili tramite ricavi che nel futuro si realizzeranno.

Immobilizzazioni materiali

Le immobilizzazioni materiali sono iscritte al costo d'acquisto o di produzione, inclusivo degli oneri accessori. Le immobilizzazioni materiali sono state in parte rettificate in applicazione di specifiche leggi d'allineamento monetario; inoltre, sono state oggetto di rivalutazione economica contabilizzata in esercizi precedenti, come evidenziato in apposito prospetto. I valori così rivalutati non eccedono comunque i presunti valori di realizzo.

I costi di manutenzione aventi efficacia conservativa sono imputati al conto economico dell'esercizio in cui sono sostenuti; quelli aventi carattere incrementativo, in quanto comportano un aumento significativo della capacità produttiva o della vita utile dei cespiti, vengono capitalizzati.

Le immobilizzazioni sono sistematicamente ammortizzate in ogni esercizio sulla base di aliquote economico-tecniche determinate in relazione alla residua possibilità di utilizzazione dei beni ridotte della metà per il primo esercizio. Le aliquote applicate per il gruppo, in linea con quelle degli esercizi precedenti, sono le seguenti:

Immobili:

- | | |
|-------------------------------------|-----|
| • Fabbricati | 3% |
| • Impianti di pertinenza fabbricati | 10% |
| • Costruzioni leggere | 10% |

Impianti e macchinari:

- | | |
|---|----------|
| • Macchine operatrici automatiche | 15,5/31% |
| • Forni e pertinenze | 15% |
| • Impianti generici/specifici di produzione | 10% |

Attrezzature industriali e commerciali:

- | | |
|---|-----|
| • attrezzature di produzione e strumentazione elettr. | 25% |
| • stampi | 25% |

Altri beni:

- | | |
|---|--------|
| • macchine elettroniche d'ufficio | 20/40% |
| • mobili e dotazioni d'ufficio | 12% |
| • autovetture | 25/50% |
| • autoveicoli da trasporto | 20% |
| • dotazione mensa | 12% |
| • attrezzature per fiere ed esposizioni | 12/24% |

Nel caso in cui, indipendentemente dall'ammortamento già contabilizzato, risulti una perdita durevole di valore, l'immobilizzazione viene corrispondentemente svalutata; se in esercizi successivi vengono meno i presupposti della svalutazione, viene ripristinato il valore originario.

Come nel passato esercizio, i beni utilizzati in base a contratti di locazione finanziaria sono stati esposti nel bilancio consolidato secondo il cosiddetto "metodo finanziario". In base a tale criterio, che equipara tali operazioni ad assunzioni di finanziamento, il costo originario dei beni oggetto di locazione finanziaria viene esposto tra le immobilizzazioni materiali ed assoggettato al processo di ammortamento secondo le aliquote precedentemente indicate, mentre il debito residuo in linea capitale delle rate a scadere é esposto tra le passività.

Immobilizzazioni finanziarie

Le partecipazioni in altre imprese sono valutate al costo di acquisto o di sottoscrizione, eventualmente ridotto per perdite di valore ritenute durevoli.

I titoli di credito a reddito fisso iscritti nelle immobilizzazioni sono valutati al costo di acquisto, corrispondente al valore nominale di rimborso.

Le azioni proprie, acquistate sulla base di una Delibera assembleare come previsto dal Codice civile, e nel rispetto dei limiti in esso specificato, sono valutate al costo; eventuali svalutazioni sono rilevate in presenza di perdite durevoli di valore

Le rimanenti immobilizzazioni finanziarie sono iscritte al valore nominale.

Le partecipazioni nelle società estere sono convertite in lire ai cambi vigenti al momento dell'acquisizione o in relazione al valore contabile delle attività conferite.

Rimanenze

Le rimanenze sono iscritte al minore tra il costo di acquisto o di produzione, determinato secondo il metodo del costo medio ponderato di periodo, ed il valore di presumibile realizzo, desumibile dall'andamento del mercato.

Le scorte obsolete e di lento rigiro sono svalutate in relazione alla loro possibilità di utilizzo o di realizzo. Gli effetti fiscali attivi (imposte prepagate) emergenti dallo storno di utili infragruppo sul magazzino vengono contabilizzati solo in presenza di imposte stanziare nei bilanci civilistici al fine di avere la certezza oggettiva del realizzo.

Crediti e debiti

I crediti sono iscritti al loro presumibile valore di realizzo, ottenuto mediante l'iscrizione di un apposito fondo svalutazione crediti.

I debiti sono contabilizzati al valore nominale.

Partecipazioni e titoli che non costituiscono immobilizzazioni

Le partecipazioni iscritte nell'attivo circolante, in quanto destinate alla cessione, sono state valutate al minore tra il valore di carico ed il presumibile valore di realizzo.

Gli altri titoli non quotati sono iscritti al minore tra il costo d'acquisto ed il presunto valore di realizzo.

Ratei e risconti

I ratei e risconti risultano iscritti sulla base del principio della competenza temporale dei costi e dei proventi comuni a più esercizi.

Fondi per rischi ed oneri

I fondi per rischi ed oneri sono stanziati a fronte di perdite o passività di esistenza certa o probabile, delle quali tuttavia alla chiusura dell'esercizio non erano determinabili l'ammontare o la data di sopravvenienza.

Fondo trattamento di fine rapporto di lavoro subordinato

Il fondo trattamento di fine rapporto viene stanziato per coprire l'intera passività maturata nei confronti dei dipendenti in conformità alle leggi ed ai contratti di lavoro vigenti. Tale passività è soggetta a rivalutazione a mezzo di indici.

Riconoscimento dei ricavi e dei costi

I ricavi per la vendita dei prodotti sono riconosciuti al momento del passaggio di proprietà che generalmente coincide con la consegna o spedizione dei beni.

I ricavi di natura finanziaria e di servizi ed i costi sono rilevati ed esposti in bilancio secondo il principio della competenza temporale.

Imposte sul reddito

Le imposte correnti sono accantonate secondo il principio della competenza e rappresentano gli accantonamenti per imposte liquidate o da liquidare per l'esercizio, determinate secondo le aliquote e le norme vigenti.

Come raccomandato dai principi contabili di riferimento la Società provvede a rilevare le imposte differite passive e le imposte prepagate derivanti dagli sfasamenti temporali tra rilevazione economica degli oneri e dei proventi e imponibilità fiscale dei medesimi.

Impegni, garanzie e rischi

Gli impegni e le garanzie sono indicati nei conti d'ordine al loro valore contrattuale.

I rischi, per i quali la manifestazione di una passività é certa o probabile, sono accantonati secondo criteri di congruità nei fondi rischi.

I rischi, per i quali la manifestazione di una passività é solo possibile, sono descritti nella nota integrativa senza procedere allo stanziamento al relativo fondo.

Criteri di conversione dei valori espressi in valuta

I crediti e i debiti sono stati convertiti al cambio di fine anno, rilevando a conto economico gli utili e le perdite da conversione, secondo i criteri adottati per la conversione dei debiti e crediti in moneta estera a breve e lungo termine.

La differenza tra il cambio a pronti del giorno di negoziazione del contratto a termine ed il cambio alla data di bilancio per l'ammontare in valuta delle negoziazioni a termine è stata rilevata a conto economico.

Inoltre, la differenza che risulta raffrontando l'ammontare in moneta estera previsto dal contratto di copertura a termine, convertito al cambio alla data dell'operazione, con l'ammontare in moneta estera dello stesso contratto a termine, convertito al cambio a termine fissato dal contratto, è stata rilevata a conto economico sulla durata del contratto.

DETTAGLIO DELLE VOCI DI BILANCIO – STATO PATRIMONIALE

IMMOBILIZZAZIONI IMMATERIALI

Di seguito si riportano le variazioni intervenute nelle immobilizzazioni immateriali:

	Costi di impianto e ampliamento	Diritti di brevetto ind. e di utilizz. opere dell'ingegno	Concessioni, licenze, marchi e diritti simili	Aviamento	Differenza Consolidamento	Altre	Immobilizzazioni in corso ed acconti	Totale
<u>Valore iniziale costo storico</u>	74	6.589	260	10.437		1.036	1.893	20.289
(ammortamento)	57	3.180	127	4.970		787		9.121
rivalutazioni (svalutazioni)								
		120						120
totale	17	3.289	133	5.467	-	249	1.893	11.048
<u>Variaz.in aumento</u>								
incrementi	1	3.291	23	-	1.678	312	1.494	6.799
storno ammortamenti	-	2	-					2
altre variazioni	-	25	-	-		4		29
totale	1	3.318	23	-	1.678	316	1.494	6.830
<u>Variaz.in diminuzione</u>								
decrementi	-	7	-	-			3.120	3.127
ammortamenti	15	1.954	78	1.043	78	236		3.404
altre variazioni		130	-	-		24		154
totale	15	2.091	78	1.043	78	260	3.120	6.685
Valore finale	3	4.516	78	4.424	1.600	305	267	11.193

Il saldo della voce "costi di impianto ed ampliamento" è costituita principalmente da spese ed onorari sostenuti in relazione alla fusione per incorporazione della Società IdWare S.r.l. (avvenuta nel 1998).

La voce "diritti di brevetto industriale", che ammonta a Euro 4.516 mila, è attribuibile:

- per Euro 3.594 mila alla Capogruppo ed è costituita per Euro 1.987 mila da licenze software, per Euro 279, mila da deposito brevetti, per Euro 885 mila, da licenze su brevetti di terzi, per Euro 443 mila da acquisizione di know-how.
- Per Euro 461 mila alla società EMS ed è relativo allo sviluppo di know-how in relazione ad un progetto nell'area dell'identificazione a radiofrequenza.

- Per Euro 458 mila alla società Datasud ed è costituito principalmente dalle spese per lo sviluppo di software per il nuovo sistema informativo gestionale.

L'incremento di tale voce, pari a Euro 3.291 mila, è attribuibile principalmente alla Capogruppo per Euro 2.716 mila e alla società Datasud per Euro 573 mila ed è principalmente relativo (Euro 2.825 mila) alla parametrizzazione e personalizzazione del sistema informativo aziendale che è entrato in funzione, per le società italiane del Gruppo, a partire dallo scorso mese di luglio.

La voce Avviamento, pari a Euro 4.424 mila, si riferisce al disavanzo di fusione e al disavanzo di concambio originatisi in seguito all'incorporazione di IdWare S.r.l (da parte di Datalogic S.p.A.) avvenuta nel corso del 1998.

La voce differenza di consolidamento si è creata a seguito del consolidamento, con il metodo del Patrimonio Netto, della partecipazione Minec Systems Holding AB che è stata acquisita al 100%, in data 15 luglio 2002, dalla società Datalogic AB, controllata al 100%, dalla Capogruppo.

Tale differenza di consolidamento verrà ammortizzata in dieci anni; tale periodo è ritenuto congruo in relazione alle caratteristiche specifiche della società acquisita.

La società Minec è infatti è uno dei principali operatori nel mercato svedese nel settore dei terminali portatili e conta un'importante base clienti, in larga parte nuovi per Datalogic Spa, nei confronti dei quali, in virtù delle ottime e consolidate relazioni con la società Minec, sarà possibile, nei prossimi esercizi, affiancare all'attuale fornitura altri prodotti della gamma Datalogic.

La società Minec, inoltre, ha in corso di completamento la realizzazione di un nuovo importante prodotto nell'ambito della famiglia dei terminali portatili dal quale ci si aspetta un consistente ritorno economico non solo nel mercato svedese ma anche in altri mercati dove opera il gruppo.

Gli elementi evidenziati sono tali da far presumere il mantenimento di un duraturo vantaggio competitivo per un periodo di 10 anni.

La voce Altre, che ammonta a Euro 305 mila, è così composta:

- Euro 97 mila per costi pluriennali su fabbricati in affitto attribuibili per Euro 7 mila alla Capogruppo e per Euro 90 mila alla società EMS;
- Euro 192 mila per costi sviluppo software per vendita attribuibili alla capogruppo.

Il saldo della voce "immobilizzazioni in corso e acconti " è attribuibile esclusivamente alla Capogruppo.

L'incremento di tale voce si riferisce all'acquisto di software, di cui:

- Euro 1.389 mila anticipi relativi all'acquisto del nuovo sistema informativo aziendale.
- Euro 105 mila anticipi relativi allo sviluppo svolto da personale esterno di software per ns. prodotti.

I decrementi della voce "Immobilizzazioni in corso e acconti" sono costituiti da giroconti alla rispettiva categoria per inizio ammortamento di:

- Euro 287 mila relativi allo sviluppo (svolto da fornitore esterno) di software per ns. prodotti
- Euro 2.255 mila relativi al nuovo software Sap R/3 oltre a Euro 283 mila per riaddebito alla società controllata Datasud per quanto di sua competenza
- Euro 8 mila relativi alla conclusione della realizzazione di un software per la gestione dei contratti realizzato da parte di un fornitore esterno

IMMOBILIZZAZIONI MATERIALI

Di seguito si riportano le variazioni intervenute nelle immobilizzazioni materiali:

	Terreni e fabbricati	Impianti e macchinario	Attrezzature industriali e commerciali	Altri beni	Immobilizzazioni in corso e acconti	Totale
<u>Valore iniziale</u>						
costo storico	19.139	4.806	9.877	11.876	3.827	49.525
(ammortamento)	(4.710)	(3.391)	(7.192)	(9.215)		(24.508)
rivalutazioni	675		15	8		698
(svalutazioni)	(246)			(160)		(406)
Differenza cambio	244		27	(7)	5	269
totale	15.102	1.415	2.727	2.502	3.832	25.578
<u>Variaz.in aumento</u>						
investimenti	4.606	592	1.028	1.269	4.695	12.190
storno ammortamenti			161	197		358
						-
totale	4.606	592	1.189	1.466	4.695	12.548
<u>Variaz.in diminuzione</u>						
disinvestimenti		(7)	(172)	(401)	(8.458)	(9.038)
ammortamenti	(739)	(521)	(1.250)	(1.242)		(3.752)
svalutazioni						-
totale	(739)	(528)	(1.422)	(1.643)	(8.458)	(12.790)
<u>Riclass. e altri movimenti</u>						
giroconti positivi				33		33
(giroconti negativi)	-		(33)			(33)
Var. consolidamento						-
Diff. cambio	(191)		(30)	(51)	(1)	(273)
Valore finale	18.778	1.479	2.431	2.307	68	25.063

L'incremento della voce terreni e fabbricati è attribuibile quasi esclusivamente (Euro 4.604 mila) alla Capogruppo e si riferisce all'ampliamento dello stabile di Via Candini 2.

Questi lavori, terminati nel corso del terzo trimestre del 2002, hanno portato ad un incremento della superficie calpestabile di mq 2.400 ed un incremento del volume metrico di 4.500 mc.

L'incremento della voce impianti e macchinario è imputabile principalmente ad investimenti nell'area produttiva da parte della controllata Datasud, rappresentati da: una macchina per collaudo automatico (Euro 240 mila), una macchina serigrafica automatica (Euro 80 mila) e caricatori per macchine a montaggio automatico (Euro 50 mila).

La voce attrezzature industriali e commerciali ha avuto un incremento di Euro 1.028 mila attribuibili principalmente:

- Alla Capogruppo per acquisti di stampi (Euro 253 mila) e di strumentazione elettronica per la produzione e per i laboratori di ricerca (Euro 298 mila);
- Alla filiale francese per la ristrutturazione del fabbricato (Euro 244 mila) .

La voce altri beni ha avuto un incremento di Euro 1.269 mila attribuibili principalmente:

- per Euro 712 mila alla Capogruppo. La voce è costituita principalmente da acquisti di nuovi arredi (Euro 355mila), da macchine d'ufficio elettroniche (Euro 232 mila), da autovetture (Euro 57 mila) e dal parziale rinnovo dello stand fieristico (Euro 68 mila);
- per Euro 118 mila alla Datalogic Uk. La voce è costituita principalmente da acquisti di mobili e macchine per ufficio (Euro 94 mila) e da autovetture (Euro 22 mila);
- per Euro 135 mila alla filiale Spagnola. L'importo è costituito, principalmente, da acquisti di nuovi arredi e macchine per ufficio.

Le principali componenti della voce altri beni al 31 dicembre 2002 sono: mobili e dotazioni per l'ufficio (per Euro 706 mila), macchine per ufficio (per Euro 1.039 mila), automezzi (per Euro 213 mila), attrezzature per Fiere (per Euro 254 mila).

Il saldo della voce immobilizzazioni in corso e acconti al 31/12/2002 è diminuito a fronte della chiusura nell'anno 2002 del cantiere relativo all'ampliamento dello stabile di Via Candini 2.

Evidenziamo che la società Datasud s.r.l. ha ricevuto negli esercizi precedenti contributi in conto capitale per Euro 2.056 mila (erogati in tre tranches: una nel 1993 e due nel 1997), che sono stati iscritti nella voce altre riserve, e contributi in conto interessi per Euro 1.756 mila (erogati in due tranches: 1995, 1996).

Tale erogazione ha comportato le seguenti restrizioni e vincoli al libero uso dei cespiti:

- speciale privilegio ai sensi dell'articolo 46 del D.Lgs. del 01.09.93 n. 385 sugli impianti e macchinari per Euro 2.970 mila installati nello stabilimento;
- ipoteca per lo stesso importo sui beni immobiliari.

L'inosservanza delle clausole che prevedono tali restrizioni e vincoli comporta la possibilità per l'ente erogatore del richiamo del contributo.

Con riferimento alle rivalutazioni dei beni d'impresa ed in sintonia con quanto dettato dall'articolo 7 della legge 10 marzo 1983 n. 72, richiamata dagli articoli 24 e seguenti della legge 30 dicembre 1991 n. 413, di seguito si espone il dettaglio delle rivalutazioni effettuate al 31 dicembre 2001 attribuibili interamente alla Capogruppo (in Euro migliaia):

Tipologia	Fabbricati	Impianti macchinari	Attrezzature industriali	Altri beni
Legge n. 576 02.12.75	34	-	5	3
Legge n. 72 19303.83	137	-	10	5
Legge n. 413 30.12.91	144	-	-	-
Rivalutazione economica ultimo comma art.2425 C.C.	361	-	-	-
Totale	676	-	15	8

La rivalutazione economica, effettuata nel 1992, si riferisce ad uno dei fabbricati in cui si svolge l'attività della Capogruppo.

Nell'esercizio 2002, così come in precedenti esercizi, non sono stati imputati oneri finanziari ad incremento delle immobilizzazioni materiali.

IMMOBILIZZAZIONI FINANZIARIE

Partecipazioni

La movimentazione delle partecipazioni nel periodo é stata la seguente:

	Saldo 31/12/01	Incrementi	Diff. Cambio	Rivalutazio ni (svalutazio ni)	Variazioni	Saldo 31/12/02
a) Imprese controllate						
- Valutate secondo il metodo del patrimonio netto:						
DL Iberia	61				(61)	-
Gruppo Minec		1.321	14	98		1.433
	-					
Totale imprese controllate	61	1.321	14	98	(61)	1.433
b) Imprese collegate						
- Valutate secondo il metodo del patrimonio netto:						
Izumi DL Co. Ltd	281		(20)	4	(5)	260
- Valutate al costo:						
DATALEX Grecia	87				(87)	(0)
DL PRIVATE India	8					8
Totale imprese collegate	376		(20)	4	(92)	268
d) Altre imprese						
NOMISMA SpA Italia	7					7
Conai						-
Caaf Ind. Emilia Romagna Italia	4					4
Crit srl	51					51
Totale altre imprese	62					62

Le variazioni rispetto l'anno precedente della voce partecipazioni controllate sono il risultato:

- del passaggio al metodo di consolidamento integrale della nuova società Datalogic Iberia, costituita nel Dicembre 2001 ed operativa da inizio 2002;
- dell'acquisto e del consolidamento, con il metodo del Patrimonio Netto, della partecipazione Minec Systems Holding AB che è stata acquisita al 100%, in data 15 luglio 2002, dalla società Datalogic AB, controllata al 100%, dalla Capogruppo.

La variazione rispetto al 31/12/01 della voce partecipazioni collegate è il risultato della valutazione a Patrimonio Netto delle società Izumi Datalogic Co. Ltd e della cessione, avvenuta in data 23 luglio 2002, della partecipazione Datalex.

Crediti finanziari – immobilizzazioni

Le variazioni intervenute nel periodo sono le seguenti:

	31/12/01	Incrementi	(Decrementi)	31/12/02
Verso imprese controllate				
Verso imprese collegate				
Verso altri	185	6	(103)	88
Totale	185	6	(103)	88

La voce altri è costituita principalmente dal credito d'imposta, della Capogruppo, per il versamento anticipato delle ritenute sul trattamento di fine rapporto, comprensivo sia dei versamenti effettuati nell'anno che della rivalutazione del credito in essere.

Altri titoli

	31/12/01	Incrementi	(Decrementi)	31/12/02
Titoli a garanzia	2.468	272	(274)	2.466
(Fondo svalutazione)				-
Totale	2.468	272	(274)	2.466

La voce è costituita principalmente da titoli mantenuti a garanzia del mutuo in essere con il San Paolo IMI S.p.A. ottenuto dalla Capogruppo per il finanziamento della ricerca applicata. I titoli in portafoglio sono costituiti per Euro 1.296 mila da Titoli di Stato (BTP e CCT), per Euro 457 mila da obbligazioni bancarie e per Euro 711 mila da fondi obbligazionari.

Azioni proprie

	31/12/01	Incrementi	(Decrementi)	31/12/02
Azioni Datalogic S.p.A.	1.091	3.834		4.925
Totale	1.091	3.834		4.925

L'assemblea ordinaria della Capogruppo del 25 ottobre 2001 ha deliberato un piano di buy back per l'acquisto di un massimo di 650.000 azioni da effettuarsi entro 18 mesi dalla delibera, ad un prezzo unitario compreso tra minimo Euro 5 e massimo Euro 20. Le motivazioni per le quali questo piano è stato proposto all'assemblea sono varie ed articolate:

- da un lato, vi è l'opportunità di realizzare, in futuro, concambi azionari per accelerare il programma di sviluppo della società e l'utilizzo d'azioni proprie risulta essere uno strumento più flessibile dell'emissione di nuove azioni;
- il prezzo di mercato del titolo non sembra essere rappresentativo dell'effettivo contenuto patrimoniale e delle prospettive reddituali della società e pertanto l'operazione di riacquisto appare una positiva opportunità d'investimento per la stessa società.

Al 31/12/2002 risultano acquistate n 465.416 azioni proprie per un controvalore di Euro 4.925 mila, pertanto il prezzo unitario medio d'acquisto risulta pari a 10,58 Euro. Il controvalore di tali azioni al 31/12/2002 è di Euro 4.179 mila, il Consiglio di Amministrazione non ha ritenuto necessario apportare alcuna svalutazione in quanto tale perdita non è ritenuta durevole.

In conformità alle disposizioni di Legge, all'interno del patrimonio netto della Capogruppo è stata costituita apposita riserva indisponibile di pari importo mediante prelievo dalla riserva degli utili d'esercizi precedenti.

ATTIVO CIRCOLANTE

Rimanenze

Il dettaglio è il seguente:

	31/12/02	31/12/01	Variazione
1) Materie prime , sussidiarie e di consumo	9.954	11.652	(1.698)
2) Prodotti in corso di lavorazione e semilavorati	2.679	2.832	(153)
3) Lavori in corso su ordinazione	-	-	
4) Prodotti finiti e merci	8.640	9.744	(1.104)
5) Acconti		47	(47)
Totale	21.273	24.275	(3.002)

Il decremento delle scorte ha interessato principalmente le giacenze di componenti e semilavorati di produzione nelle società Datasud s.r.l. ed è conseguente all'introduzione di nuove tecniche di gestione di processi logistici di produzione e all'incremento delle vendite dell'ultimo trimestre.

L'ammontare della svalutazione delle rimanenze di merci a lento rigiro e le rettifiche di valore sono direttamente imputate a conto economico, e per l'esercizio in corso rappresentano un costo pari a Euro 544 mila.

CREDITI

	31/12/02	31/12/01	Variazione	Scadenti oltre 5 anni
Verso clienti				
Per beni e servizi	32.874	28.673	4.201	
(fondo svalutazione)	(777)	(748)	(29)	
Totale	32.097	27.925	4.172	-
Verso imprese collegate				
Izumi Datalogic	676	342	334	-
Datalex Sa	-	130	(130)	-
Totale	676	472	204	-
verso controllanti				
Hydra Spa	1	-	1	-
Totale	1	-	1	-
verso altri				
Crediti verso Erario per IVA	3.103	2.716	387	
Crediti verso l'Erario	6.065	4.684	1.381	
Carte commerciali	6.233	-	6.233	
Crediti verso banche per interessi maturati	-	1	(1)	
Anticipazioni e fatture anticipate da fornitori	517	554	(37)	
Erario credito d'imposta dividendi	246	119	127	
crediti diversi	415	198	217	
				-
Totale	16.579	8.272	8.307	-
Totale crediti	49.353	36.669	12.684	-

L'incremento dei crediti verso clienti è dovuto principalmente al rilevante incremento del fatturato nel quarto trimestre (+ 26,7% rispetto allo stesso periodo dell'anno precedente). Evidenziamo inoltre che tale voce comprende una quota a lungo ammontante a Euro 295 mila relativa al piano di rientro di un significativo cliente della Capogruppo.

I crediti verso collegate derivano da rapporti di natura commerciale conclusi a normali condizioni di mercato.

I crediti verso l'erario, costituiti principalmente da crediti della Capogruppo (per Euro 2.905 mila), Datasud Srl (per Euro 495 mila) e Datalogic Handelsgesellschaft (per Euro 908 mila) sono rappresentati principalmente da acconti d'imposta per Euro 2.943 mila, ritenute su interessi attivi per Euro 252 mila e imposte prepagate per Euro 2.852 mila di cui Euro 989 mila a lungo termine.

I crediti per carte commerciali (pari, al 31/12/2002, a Euro 6.233 mila) costituiscono investimenti realizzati al fine di ottimizzare l'impiego della liquidità aziendale.

La voce "anticipazioni e fatture anticipate da fornitori" è costituita principalmente da crediti della Capogruppo per Euro 497 mila rappresentati principalmente da Euro 165 mila per anticipi per la Convention di febbraio 2003, Euro 130 mila per anticipi per progetti di ricerca e sviluppo e Euro 35 mila per anticipi per progettazioni affidate a fornitori esterni.

Il credito verso erario per credito d'imposta sui dividendi (pari a Euro 246 mila) risulta attribuibile al dividendo distribuito da Datasud.

Attività finanziarie che non costituiscono immobilizzazioni

L'incremento dell'esercizio, pari a Euro 1.320 mila, è relativa ad investimenti di liquidità in obbligazioni e fondi d'investimento di tipo monetario.

Disponibilità liquide

	31/12/02	31/12/01	variazione
1) depositi bancari e postali	27.607	49.325	(21.718)
2) assegni	-	-	-
3) denaro e valori in cassa	18	239	(221)
Totale disponibilità liquide	27.625	49.564	(21.939)

Il rilevante decremento di tale voce è dovuto principalmente agli investimenti in obbligazioni e carte commerciali ed all'estinzione anticipata di 3 mutui chirografari da parte della Capogruppo, per un importo complessivo di Euro 16.963 mila (di cui Euro 15.775 mila relativi all'estinzione anticipata e Euro 1.188 mila relativi quote dell'esercizio).

Ratei e risconti attivi

	31/12/02	31/12/01	Variazione
a) ratei attivi			
interessi attivi diversi	24	18	6
altri	45	68	(23)
totale ratei attivi	69	86	(17)
b) risconti attivi			
assicurazioni	59	95	(36)
contributi associativi	77	58	19
canoni locazioni e manutenzione	92	72	20
contratti leasing	33	11	22
costi fidejussioni	97	114	(17)
fiere e sponsorizzazioni	67	165	(98)
imposta sostitutiva	521	625	(104)
altri	152	270	(118)
totale risconti attivi	1.098	1.410	(312)
Totale ratei e risconti attivi	1.167	1.496	(329)

La voce più significativa è rappresentata dall'imposta sostitutiva sull'avviamento iscritta nel bilancio della Capogruppo per Euro 521 mila che è di competenza dell'esercizio 1998-2007 (compreso), in quanto correlata alla durata dell'ammortamento dell'avviamento.

Patrimonio

La movimentazione del patrimonio dell'esercizio è stata la seguente:

	Saldo 31/12/01	Destinazione dell'utile	Aumenti di capitale	Altri movimenti	Utile(perdita) dell'esercizio	Saldo 31/12/02
Capitale sociale	24.759					24.759
Riserva sovrapprezzo azioni	54.424					54.424
Riserve di rivalutazione	258					258
Riserva legale	284	180				464
Riserva per azioni proprie in portafoglio	1.091			3.834		4.925
Riserva di capitale da scissione	4.439					4.439
Riserva di consolidamento	1.878					1.878
Riserve di traduzione	1.154			(1.179)		(25)
Utile/perdite esercizi precedenti	9.246	18		(3.834)		5.430
Utile (perdita) di esercizio	779	(779)			5.362	5.362
Saldo	98.312	(581)	0	(1.179)	5.362	101.914
Utili di terzi	45	(45)			(39)	(39)
P.N. di terzi	236	45	187			468
Saldo	98.593	(581)	187	(1.179)	5.323	102.343

Le Riserve di rivalutazione accolgono le rivalutazioni di cespiti (pari a Euro 258 mila) effettuate sulla base delle seguenti leggi:

- L. 413/91

- L. 72/83 "Visentini".

La riserva di capitale da scissione è conseguente alla scissione della Capogruppo, avvenuta il 2 Gennaio del 1998, in I.E.S. S.p.A (società scissa, ora Datasensor) e Datalogic S.p.A. (società beneficiaria).

La riserva per azioni proprie in portafoglio è stata costituita dalla Capogruppo, a seguito delle operazioni di buy-back, così come previsto dal Codice civile.

Al 31/12/2002 il capitale sociale è così composto:

Azioni/quote	Numero	Valore nominale in Euro	Totale in Euro
Ordinarie	11.903.500	2,08	24.759.280

La voce "utili/perdite esercizi precedenti altre società del gruppo" include le variazioni patrimoniali delle società consolidate intervenute successivamente alla data di acquisizione oltre all'effetto delle procedure di consolidamento.

Evidenziamo che la Capogruppo ha distribuito, come previsto dalla delibera dell'Assemblea ordinaria del 22/04/02, dividendi per un ammontare di Euro 581 mila.

Il raccordo tra il patrimonio netto ed il risultato della Capogruppo ed il corrispondente dato consolidato é il seguente:

	Capitale sociale e riserve	Risultato 31/12/02	Totale patrimonio al 31/12/02
Patrimonio netto e utile civilistico	92.459	3.045	95.504
Differenze tra i patrimoni netti delle partecipazioni consolidate e il loro valore nel bilancio della capogruppo ed effetto valutazione ad equity	4.956	3.517	8.473
Ammortamento differenza consolidamento		(78)	(78)
Eliminazione utili intragruppo	(2.668)	(509)	(3.177)
Effetto su elisioni di rapporti intragruppo	16	9	25
Effetto iscrizione leasing	153	(69)	84
Imposte differite	178	732	910
Storno svalutazione crediti BV	373	(200)	173
Storno dividendi	1.085	(1.085)	0
Patrimonio netto del gruppo	96.552	5.362	101.914
Patrimonio netto di terzi	468	(39)	429
Patrimonio netto totale	97.020	5.323	102.343

FONDI PER RISCHI ED ONERI

	31/12/01	Incrementi	(Utilizzi)	Diff. cambio	31/12/02
per trattamento di quiescenza e obblighi simili	6	4			10
per imposte	495	10	(304)	(1)	200
altri fondi	701	91	(77)	(29)	686
Totale fondi per rischi ed oneri	1.202	105	(381)	(30)	896

Il fondo imposte è principalmente costituito da Euro 44 mila per imposte differite derivante da scritture di consolidamento, da Euro 82 mila per imposte differite calcolate dalla Capogruppo e da Euro 53 mila per imposte differite stanziata dalla controllata Datalogic GmbH a fronte delle diverse aliquote d'ammortamento utilizzate ai fini del consolidato.

Gli altri fondi per rischi e oneri sono così composti:

	31/12/02	31/12/01	Variazione
Fondo garanzia prodotti	577	548	29
Fondo controversie legali	37	33	4
Altri	72	120	(48)
Totale	686	701	(15)

Il fondo garanzia prodotti rappresenta la stima dei costi da sostenere per interventi di assistenza sui prodotti venduti coperti da garanzia periodica; ammonta a Euro 577 mila ed è ritenuto adeguato per fronteggiare lo specifico rischio cui si riferisce.

Si evidenzia, inoltre, che nell'ultimo trimestre del 2002 è stato sostituito il C.E.O. di una società controllata estera, alla luce delle informazioni ad oggi disponibili non si prevedono passività potenziali significative per il gruppo.

TRATTAMENTO DI FINE RAPPORTO DI LAVORO SUBORDINATO

Di seguito si riportano le variazioni intervenute nell'esercizio:

				31/12/01	Accantonamenti	(Utilizzi)	31/12/02
Trattamento subordinato	fine	rapporto	lavoro	3.498	1.084	(365)	4.217

DEBITI

Debiti verso banche

I debiti verso banche sono così costituiti:

	entro 12 mesi	oltre 12 mesi	oltre 5 anni	Totale
Debiti verso banche				
conti correnti ordinari	252			252
finanziamenti bancari e mutui	1.102	3.450	295	4.847
Totale	1.354	3.450	295	5.099

Debiti verso altri finanziatori

Tabella debiti verso altri finanziatori					
	San Paolo IMI Spa	1.119	2.466	467	4.052
	Altri finanziatori	70	303	789	1.162
Totale		1.189	2.769	1.256	5.214

Il debito verso altri finanziatori si riferisce principalmente ad un mutuo erogato dal San Paolo I.M.I. Spa alla Datasud S.r.l. e alla Capogruppo e ad un prestito ricevuto dalla Datalogic UK LTD e rinegoziato nel 2000 con la Barclays bank.

I finanziamenti bancari e mutui inclusi nei debiti verso banche e nei debiti verso altri finanziatori, sono così suddivisi tra le società appartenenti al Gruppo (valori in Euro/Migliaia):

Società	Tipo di finanziamento	Data di estinzione	Tasso di Interesse	Quota a breve	Quota a lungo	Rata
<i>DL spa</i>	Finanziamento IMI L. 346	31/12/05	FISSO	828	1.829	semestrale
	Finanziamento IMI L. 46 (MURST) 66985	31/12/11	FISSO	13	112	semestrale
	Finanziamento IMI L. 46 (MURST) 67231	30/06/12	FISSO	0	84	semestrale
	Finanziamento IMI L. 46 (MURST) 67232	30/06/12	FISSO	24	443	semestrale
	Finanziamento IMI L. 46 (MURST) 67231	30/06/12	FISSO	0	80	semestrale
	Finanziamento IMI L. 46 (MURST) 67232	30/06/12	FISSO	7	126	semestrale
<i>DL France</i>	Mutuo Pool CFF and BNP	18/12/06	VARIABILE	91	275	trimestrale
	Mutuo BNP	16/07/05	VARIABILE	21	35	mensile
<i>DataSud</i>	Finanziamento IMI L. 64/86	31/12/04	FISSO	247	259	semestrale
	Mutuo Rolo	30/11/05	FISSO	383	832	semestrale
	Carisbo Finanziamento a LT	31/12/05	VARIABILE	515	1.117	semestrale
<i>DL INC</i>	Mutuo ipotecario	01/06/03	FISSO	6	95	mensile
<i>DL AB</i>	Prestiti garantiti da ipoteca	30/08/03	FISSO	-	340	unica
	Prestiti garantiti da ipoteca	30/11/02	FISSO	-	373	unica
<i>PTY</i>	Finanziamento bancario	23/09/04	FISSO	3	8	mensile
	Finanziamento bancario	27/06/06	FISSO	7	28	mensile
<i>DL UK</i>	Mutuo ipotecario	23/05/15	VARIABILE	70	1.092	trimestrali
<i>DL GMBH</i>	Mutuo garantito da magazzino e crediti	30/11/08	FISSO	75	641	mensili
TOTALE				2.291	7.770	

Debiti verso imprese controllate, collegate e controllanti

Al 31 dicembre 2002 non vi sono debiti di tale natura.

Il dettaglio dei creditori è il seguente:

	31/12/02	31/12/01	Variazione
Debiti verso imprese collegate			
Izumi Datalogic			-
Datalex SA	-	6	(6)
totale debiti verso collegate	-	6	(6)
Debiti verso controllanti			
Hydra		2	(2)
totale debiti verso controllanti	-	2	(2)
Totale	-	8	(8)

Debiti tributari

La voce debiti tributari accoglie solo passività per imposte certe o determinate, essendo le passività per imposte probabili o incerte nell'ammontare o nella data di sopravvenienza, ovvero per imposte differite, iscritte nella voce B.2 del passivo (fondo imposte). I debiti tributari ammontano, al 31 dicembre 2002, a Euro 5.350 mila e sono attribuibili per Euro 3.185 mila alla Capogruppo, di cui si fornisce di seguito il dettaglio delle voci principali:

Euro 1.270 mila per IRPEG;

Euro 992 mila per IRAP;

Euro 707 mila per ritenute IRPEF dipendenti;

Euro 208 mila per la quota d'imposta sostitutiva avviamento da versare nel corso del 2003;

Euro 7 mila per ritenute professionisti e prestatori vari.

Altri debiti tributari significativi sono stati registrati in Datalogic GmbH per Euro 444 mila, Datalogic UK per Euro 377 mila e Datasud per Euro 650 mila.

Altri debiti

Altri debiti	31/12/02	31/12/01	Variazione
Verso il personale	3.423	2.806	617
Debiti per leasing	-	68	(68)
compensi amministratori	301	243	58
Assicurazioni		65	(65)
anticipi		-	-
debiti diversi	1.479	345	1.134
Totale	5.203	3.527	1.676

I debiti verso il personale rappresentano il debito per retribuzioni e ferie maturate dal personale alla data di bilancio.

La voce debiti diversi comprende Euro 1.246 mila di debito per l'acquisto della partecipazione nella società Minec Systems Holding AB.

RATEI E RISCONTI PASSIVI

	31/12/02	31/12/01	variazione
a) ratei passivi			
interessi passivi per mutui	14	40	(26)
Consulenze	68	116	(48)
bonus e commissioni	1	35	(34)
marketing funds	118	65	53
Diversi	108	163	(55)
Totale ratei passivi	309	419	(110)
b) risconti passivi			
contratti di manutenzione	1	26	(25)
transazioni intragruppo	146	75	71
altri	283	-	283
Totale risconti passivi	430	101	329
Totale ratei e risconti passivi	739	520	219

La voce "risconti passivi altri" comprende Euro 200 mila attribuibili alla filiale EMS di ricavi sospesi in quanto relativi a specifici contratti non ancora interamente completati ed Euro 83 mila (Euro 57 mila attribuibili alla società datalogic GMBH e Euro 26 mila alla Capogruppo) di ricavi sospesi relativi ai canoni di estensione garanzia prodotti.

CONTI D'ORDINE

Fidejussioni

Comprendono fidejussioni rilasciate dalla controllante a favore di società del gruppo per Euro 3.360 mila e Euro 130 mila a favore di terzi.

Garanzie reali

Le garanzie reali ammontano a Euro 10.307 mila e sono così composte:

ipoteche su immobilizzazioni materiali per Euro 3.958 mila;

pegni su titoli a fronte dei finanziamenti concessi alla Capogruppo per Euro 2.478 mila;

altre garanzie reali per Euro 3.871 mila.

Garanzie personali

Si tratta di garanzie rilasciate dalla Capogruppo per lettere di patronage impegnative a favore di Datasud Srl .

Impegni

Si riferiscono:

- per un importo di Euro 107 mila, a impegni per contratti di leasing;
- per un importo di Euro 4.449 mila, a impegni finanziari posti in essere dalla Capogruppo in prossimità di fine esercizio. Al 31/12/02 la Capogruppo ha in essere contratti a termine in valuta per USD 500.000, con scadenza fine gennaio 2003, il cui controvalore in Euro al cambio a termine ammonta a Euro 510 mila. La società ha inoltre in essere dei contratti di vendita di opzioni call e acquisto di opzioni put così riassumibili:

	USD	Euro/000
Opzioni Put	1.950.000	2.008
Opzioni Call	3.900.000	3.939

Il controvalore in Euro di tali contratti è calcolato con riferimento al cambio alla scadenza delle operazioni.

Non risultano in essere impegni ulteriori rispetto a quelli indicati in calce allo stato patrimoniale.

D) INFORMAZIONI SUL CONTO ECONOMICO

VALORE DELLA PRODUZIONE

	31/12/02	31/12/01	Variazione
Ricavi delle vendite e delle prestazioni	116.132	109.521	6.611
Variazioni delle rimanenze dei prodotti in corso di lavorazione, semilavorati e finiti	(1.986)	(1.884)	(102)
Incrementi di immobilizzazioni per lavori interni	48	489	(441)
Ricavi vari	1.491	1.766	(275)
Contributi in conto esercizio	390	457	(67)
Totale valore della produzione	116.075	110.349	5.726

I ricavi delle vendite e delle prestazioni sono aumentati di oltre il 6% rispetto all'esercizio precedente per effetto del buon andamento dei lettori ottici (+ 8% rispetto al 2001) ed, in particolare, dei lettori manuali (+10% rispetto al 2001).

La variazione in diminuzione della voce incrementi di immobilizzazioni per lavori interni è imputabile principalmente alla Capogruppo e fa riferimento alla capitalizzazione, avvenuta nel 2001, di costi per l'acquisizione di Know – how relativo ad un nuovo prodotto.

La voce ricavi vari è composta principalmente come segue:

Euro 381 mila per rivalsa costi diversi;

Euro 285 mila per imballaggi e spedizioni;

Euro 209 mila per affitti;

Euro 101 mila per sopravvenienze e insussistenze attive;

Euro 90 mila di proventi e ricavi diversi;

Euro 72 mila per omaggi a clienti;

Euro 62 mila per rivalsa personale distaccato.

I contributi in conto esercizio si riferiscono per Euro 248 mila a fondi erogati dal MURST per la ricerca e per Euro 142 mila al Bonus di assunzione introdotto e disciplinato dall'art.7 Legge 388/00.

Dettaglio ricavi vendite e prestazioni per aree geografiche in percentuale:

	31/12/02	31/12/01	Variazione
Ricavi Italia	16%	16%	0%
Ricavi estero - CEE	53%	52%	1%
Ricavi estero - extra CEE	31%	32%	-1%

COSTI DELLA PRODUZIONE

	31/12/02	31/12/01	Variazione
Per materie prime, sussidiarie, di consumo e merci	43.982	38.323	5.659
per servizi	17.184	23.955	(6.771)
Per godimento di beni di terzi	2.108	1.837	271
per il personale			
salari e stipendi	27.958	25.581	2.377
oneri sociali	6.077	5.812	265
tfr	1.084	977	107
altri costi	820	706	114
<i>totale costi del personale</i>	35.939	33.076	2.863
Ammortamenti e svalutazioni:			-
Ammortamento delle immobilizzazioni immateriali	3.404	2.433	971
Ammortamento delle immobilizzazioni materiali	3.752	3.732	20
svalutazioni dei crediti compresi nell'attivo circolante	236	120	117
<i>totale ammortamenti e svalutazioni</i>	7.392	6.285	1.107
variazioni delle rimanenze di materie prime, sussidiarie, di consumo e merci	336	3.029	(2.693)
accantonamenti rischi	91	70	21
altri accantonamenti			
oneri diversi di gestione	1.291	1.261	30
Totale costi della produzione	108.323	107.836	487

Il notevole aumento dei costi per materie prime, sussidiarie, di consumo e merci (+ 15%) è, in larga parte, imputabile all'incremento dei volumi prodotti ed al mix di vendita.

L'incremento del costo del personale è imputabile principalmente all'incremento del numero medio di dipendenti registrato dalla Capogruppo (+ 16 unità) e dalla Datalogic INC il cui organico è aumento di 10

unità, a fronte di importanti progetti nell'area degli USS (Unattended Scanning System) sviluppati negli Stati Uniti.

L'incremento degli ammortamenti delle immobilizzazioni immateriali, pari a Euro 971 mila in valore assoluto, è dovuto principalmente al fatto che nel 2002 è iniziato l'ammortamento del nuovo sistema informativo SAP (operativo a partire da fine luglio nelle società italiane de Gruppo) che ammontano a Euro 565 mila.

Il dettaglio dei costi per servizi è il seguente:

	31/12/02	31/12/01	Variazione
lavorazioni esterne	1.413	1.215	198
ricevimento e spedizione merce	1.546	1.518	28
consulenze tecniche, legali e fiscali	2.030	2.644	(614)
viaggi e soggiorni	1.746	2.016	(270)
Forza motrice, illuminazione e riscaldamento	518	495	23
manutenzioni	561	445	116
riparazioni e interventi tecnici	1.085	568	517
fiere, pubblicità e rappresentanza	2.413	3.647	(1.234)
provvigioni	115	268	(153)
compensi organi sociali	1.068	738	330
servizi per il personale	771	837	(66)
meeting	461	764	(303)
telefoniche e postali	870	988	(118)
servizi EDP	349	353	(4)
costi auto	244	306	(62)
costi pulizia	316	268	48
assicurazione	344	348	(4)
costi di ammissione al Nuovo Mercato	-	5.987	(5.987)
altri	1.334	550	784
Totale	17.184	23.955	(6.771)

Il decremento dei costi per servizi è imputabile principalmente alla contabilizzazione nel 2001 delle spese sostenute per l'ammissione delle azioni della Capogruppo alla negoziazione sul nuovo mercato.

Il decremento della voce consulenze tecniche, legali e fiscali è dovuto principalmente al fatto che nel corso del 2002 la Capogruppo ha ridotto le collaborazioni con personale esterno per lo sviluppo di studi e progettazioni tecniche.

La voce riparazioni ed interventi tecnici è aumentata di Euro 517 mila e tale incremento è attribuibile principalmente alla società Datalogic Iberia, alla società Datalogic GMBH ed alla società Datalogic UK. Questo è l'effetto del maggior ricorso ai centri di riparazione esterna; dal 2002 è ormai giunto a pieno regime il progetto di esternalizzazione delle riparazioni a dei centri di riparazione autorizzati (c.d. ARC= Authorised Repair Center), a cui si rivolgono direttamente i clienti del Gruppo sia per le riparazioni non in garanzia (fatturate direttamente a questi) che per le riparazioni in garanzia riaddebitate successivamente alle società del Gruppo.

La riduzione della voce "Fiere, pubblicità e rappresentanza" (pari a euro 1.234 mila) rispetto all'esercizio precedente è attribuibile alla riduzione del numero di fiere cui il Gruppo è stato presente, alla contrazione degli investimenti pubblicitari ed alla riclassifica dei costi per royalties passive, che al 31/12/2002 sono stati riclassificati tra i costi di godimento di beni di terzi ed ammontano a 254 mila euro.

La voce compensi agli organi sociali comprende sia i compensi agli amministratori per Euro 1.006 mila, che ai sindaci per Euro 62 mila. Evidenziamo che in fase di approvazione del bilancio 2001 è stato deliberato un compenso straordinario all'Amministratore Delegato della Capogruppo pari ad Euro 87 mila.

Il dettaglio dei costi di godimento dei beni di terzi è il seguente:

	31/12/02	31/12/01	Variazione
affitto immobili	989	967	22
affitto altri beni	546	595	(49)
canoni leasing	198	217	(19)
manutenzione beni di terzi	54	39	15
royalties passive	254	-	254
altri	67	19	48
Totale	2.108	1.837	271

Tale voce è aumentato principalmente per effetto della già segnalata riclassifica dei costi per royalties passive che nel 2001 erano comprese nella voce costi di servizi.

Il dettaglio degli oneri diversi di gestione è il seguente:

	31/12/02	31/12/01	Variazione
imposte e tasse non sul reddito	292	274	18
tasse auto	16	25	(9)
perdite su crediti	2	13	(11)
costi diversi non deducibili	8	30	(22)
costi con rivalsa verso terzi	371	293	78
quote associative	221	229	(8)
sponsorizzazioni e propaganda	111	135	(24)
omaggi/erogazioni liberali	67	102	(35)
sopravvenienze passive	15	28	(13)
minusvalenze su cespiti ordinarie	25	10	15
altri	163	122	41
Totale	1.291	1.261	30

Proventi ed oneri finanziari

Proventi da partecipazioni in altre imprese

Si evidenzia che tale voce include la plusvalenza di Euro 135 mila realizzata dalla vendita, per Euro 222 mila, della società collegata Datalex Sa, avvenuta in data 23 Luglio 2002.

Altri proventi finanziari

La voce si compone come segue:

	31/12/02	31/12/01	Variazione
b) da titoli iscritti nelle immobilizzazioni che non costituiscono partecipazioni:	70	81	(11)
c) da titoli iscritti nell' attivo circolante che non costituiscono partecipazioni:	53	12	41
d) proventi diversi dai precedenti:			
da imprese collegate	-	1	-
- da altri	1.887	3.006	(1.119)
Totale	2.010	3.100	(1.089)

Si evidenziano i proventi diversi dai precedenti, ricevuti da altri in maggior dettaglio:

	31/12/02	31/12/01	Variazione
interessi di conto corrente banche	1.064	1.808	(744)
differenze attive su cambi	739	1.194	(455)
interessi attivi su carte commerciali	80	-	80
Altri	4	4	-
totale proventi diversi da altri	1.887	3.006	(1.119)

La voce "differenze attive su cambi" è attribuibile alla Capogruppo per Euro 579 mila ed è così composta:

- Euro 372 mila per differenze cambio attive relative ad operazioni commerciali di cui Euro 26 mila per adeguamento al cambio di fine periodo.
- Euro 207 mila per differenze cambio attive relative ad operazioni finanziarie di copertura realizzate mediante vendita a termine di valuta, di cui Euro 5 mila per adeguamento al cambio di fine periodo.

Interessi ed altri oneri finanziari

	31/12/02	31/12/01	Variazione
interessi di c/c bancario/finanziamenti	329	1.733	(1.404)
differenza passive di cambio	1.716	1.394	322
interessi su prestiti da altri finanziatori	600	203	397
accantonamento a f.do rischi su cambi	-	-	-
contributo in conto esercizio	(233)	(233)	-
altri	196	147	49
Totale interessi ed oneri finanziari	2.608	3.244	(636)

La voce "differenze passive su cambi" è attribuibile alla Capogruppo per Euro 1.532 mila che è così composta:

- Euro 1.046 mila per differenze cambio passive relative ad operazioni commerciali di cui Euro 324 mila per adeguamento al cambio di fine periodo.
- Euro 486 mila per differenze cambio passive relative a finanziamenti e conti correnti in valuta di cui Euro 416 mila per adeguamento al cambio di fine periodo.

La diminuzione della voce "interessi di c/c bancario/finanziamenti" è dovuta principalmente all'estinzione anticipata da parte della Capogruppo di due mutui chirografari Banca Agricola Mantovana e di un mutuo chirografario Rolo Banca.

Rettifiche di valore di attività finanziarie

La rivalutazione è relativa alla valutazione a patrimonio netto di Izumi Datalogic Co. LTD

La svalutazione è relativa alla valutazione a patrimonio netto del Gruppo Minec per il periodo successivo all'acquisizione (16 luglio 2002 – 31 dicembre 2002).

Proventi ed oneri straordinari

	31/12/02	31/12/01	Variazione
20) proventi			
a) plusvalenze da alienazioni	5	9	(4)
b) altri proventi straordinari			-
sopravvenienze attive	95	539	(444)
diversi	51	129	(78)
totale proventi	151	677	(526)
21) oneri			
a) minusvalenze da alienazioni			
varie	2	-	2
b) altri oneri straordinari			-
sopravvenienze passive	152	397	(245)
altri	879	84	795
totale oneri	1.033	481	552

La voce altri oneri straordinari è composta principalmente da Euro 708 mila (Euro 179 mila per spese legali e Euro 529 mila relativi alla transazione) attribuibili alla controllata EMS a seguito di una transazione a fronte di una vertenza in corso con un ex dipendente della società e da Euro 93 mila attribuibili alla controllata Datalogic GMBH (costituiti dagli oneri relativi alla verifica fiscale per gli anni 1994, 1995 e 2000).

Fiscalità differita

Le imposte differite sono state calcolate secondo il criterio dell'allocazione globale, tenendo conto dell'ammontare cumulativo di tutte le differenze temporanee, sulla base delle aliquote medie attese in vigore nel momento in cui tali differenze temporanee si riverseranno.

La fiscalità differita ha un effetto complessivo positivo sul conto economico per Euro 1.719 mila.

In dettaglio, le voci principali sono così costituite:

- Effetto negativo di Euro 163 mila, attribuibile alla Capogruppo, ottenuto dalla rilevazione d'imposte differite attive per Euro 437 mila, dall'utilizzo del fondo imposte differite passive per Euro 88 mila e dal decremento del credito per imposte prepagate per Euro 688 mila. La contabilizzazione delle imposte anticipate deriva da differenze temporanee deducibili. Le principali differenze temporanee che hanno comportato la rilevazione d'imposte differite attive sono costituite dalla svalutazione del magazzino e da compensi ad amministratori non erogati rispettivamente per Euro 833 mila ed Euro 252 mila.
- Effetto positivo di Euro 908 mila attribuibili alla società Datalogic Handelsgesellschaft mbH per effetto del riporto a nuovo di perdite fiscali. Il beneficio fiscale potenziale connesso alle perdite riportabili è stato iscritto nello stato patrimoniale tra i crediti per imposte anticipate in quanto esiste la ragionevole certezza di ottenere in futuro imponibili fiscali che potranno assorbire tali perdite, e che le perdite in oggetto derivano da circostanze ben identificate e ragionevolmente non ripetibili.
- Effetto positivo di Euro 246 mila attribuibili alla società Datalogic AB per effetto del riporto a nuovo di perdite fiscali. Il beneficio fiscale potenziale connesso alle perdite riportabili è stato iscritto nello stato patrimoniale tra i crediti per imposte anticipate in quanto esiste la ragionevole certezza di ottenere in futuro imponibili fiscali che potranno assorbire tali perdite, e che le perdite in oggetto derivano da circostanze ben identificate e ragionevolmente non ripetibili.
- Effetto positivo di Euro 682 mila che costituiscono il saldo delle imposte differite risultanti dalla procedura di elisione del margine di magazzino infragruppo.

ALTRE INFORMAZIONI

	31/12/02	31/12/01
Dirigenti	27	28
Quadri	68	59
Impiegati	499	466
Operai	141	145
TOTALE	735	698

Evidenziamo che il totale dei dipendenti al 31 dicembre 2002 include anche i 19 dipendenti di Minec Ab acquisita nel mese di luglio.

Ai sensi della Delibera Consob n. 11520 del 1° Luglio 1998, si evidenziano i compensi complessivi spettanti agli amministratori e ai membri del Collegio sindacale per l'esercizio 2002:

SOGGETTO	DESCRIZIONE CARICA		COMPENSI		
	CARICA RICOPERTA	DURATA DELLA CARICA	EMOLUMENTI PER LA CARICA	ALTRI EMOLUMENTI	BONUS E ALTRI INCENTIVI
Ing. Volta R.	Presidente	31/12/2003	80.568		
Rag. Tunioli R.	Vice Pres. Amm. Delegato	31/12/2003	468.637	4.179	190.000
Rag. Caruso P.	Consigliere	31/12/2003	113.786		
Dr. Forchielli A.	Consigliere	31/12/2003	21.691		
Ing. Micheletti G.	Consigliere	31/12/2003	15.504	(*) 116.348	61.975
Ing. Paolucci U.	Consigliere	31/12/2003	15.494		
Ing. Piol U.	Consigliere	31/12/2003	15.494		
Ing. Volta G.	Consigliere	31/12/2003	9.296		
Dr.ssa Volta V.	Consigliere	31/12/2003	9.296		
Dr. Romani S.	Pres.Coll.Sind.	31/12/2003	18.666		
Rag. Saracino M.	Sind. Eff.	31/12/2003	12.444		
Rag.Ronzani G.	Sind. Eff.	31/12/2003	12.444		
Dr. Biordi S.	Sind. Suppl.	31/12/2003			
Dr. Delli G.	Sind. Suppl.	31/12/2003			

*) Retribuzione derivante da rapporto di impiego in qualità di dirigente di Datalogic S.p.A.

Si segnala che nel primo trimestre, il C.d.A. ha deliberato a favore dell'amministratore delegato un compenso straordinario di Euro 86.811 mila.

I sopra elencati compensi sono stati corrisposti integralmente dalla Capogruppo; nessun altro compenso è dovuto agli amministratori da altre società controllate.

Per quanto riguarda il collegio sindacale, i compensi erogati dalla società Datasud Srl sono i seguenti:

SOGGETTO	DESCRIZIONE CARICA		COMPENSI		
	CARICA RICOPERTA	DURATA DELLA CARICA	EMOLUMENTI PER LA CARICA	BENEF. NON MON.	BONUS E ALTRI INCENTIVI
Dr. Biordi S.	Pr.Coll.Sind	08/04/2002	2.063		
Rag. Saracino M.	Sind. Eff.	08/04/2002	1.136		
Rag. Saracino M.	Pr.Coll.Sind	31/12/2004	6.426		
Rag. G.Ronzani	Sind. Eff.	31/12/2004	4.125		
Rag. R.Di Berardino	Sind. Eff.	31/12/2004	4.545		

Nel corso del 2002 è variata la composizione del Collegio Sindacale della Società: attualmente il Presidente del Collegio Sindacale è il Rag. Saracino, mentre il Rag. Ronzani e il Rag. Di Berardino sono sindaci effettivi. Fino all'8 Aprile del 2002 il Collegio Sindacale era composto da:

- Dr. Biordi (Presidente)
- Rag. Saracino e Rag. Di Berardino (Sindaci effettivi).

Il Presidente del Consiglio di amministrazione

F.to Ina. Romano Volta



DATALOGIC S.p.A.
RENDICONTO FINANZIARIO CONSOLIDATO

	<i>31-dic-02 in Euro/000</i>	<i>31-dic-01 in Euro/000</i>
Posizione finanziaria netta a breve all'inizio dell'esercizio	42.734	1.543
Risultato netto di esercizio	5.362	779
Ammortamenti	7.156	6.165
Accantonamento fondo trattamento di fine rapporto	1.084	977
Rettifiche di valori di attività finanziarie	-102	4
Flusso di cassa della gestione corrente	13.500	7.925
Effetto delle variazioni intervenute nelle attività e passività di natura operativa:		
Crediti commerciali	-4.377	-1.931
Rimanenze finali	3.002	4.867
Altre attività correnti	-703	1.119
Altre attività a medio/lungo termine	-1.042	29
Debiti verso fornitori	4.787	-9.616
Debiti tributari	1.297	-2.919
Altre passività correnti	2.369	130
Altre passività a medio lungo termine	-186	-80
Fondi per rischi ed oneri	-306	-473
Indennità di fine rapporto liquidata	-365	-1.196
Variazioni delle attività e passività d'esercizio	4.476	-10.070
Variazioni di cassa generate dalla gestione operativa	17.976	-2.145
Flussi (impieghi) di cassa generati da attività di investimento:		
(Incremento)/Decremento di immobilizzazioni immateriali	-3.549	-4.356
(Incremento)/Decremento di immobilizzazioni materiali	-3.237	-5.966
(Incremento)/Decremento di immobilizzazioni finanziarie	-3.736	-836
Variazioni generate da attività di investimento	-10.522	-11.158
Flussi (impieghi) di cassa generati da attività finanziarie:		
Erogazione di finanziamenti a medio/lungo termine al netto delle quote rimborsate nell'anno	-13.612	-7.141
Patrimonio netto di terzi	148	52
Effetto variazione cambio sul consolidamento delle società estere	-1.179	229
Altre variazioni di patrimonio netto	-581	60.630
Variazione delle partecipazioni non consolidate	-1.162	724
Flussi (impieghi) di cassa generati da attività finanziarie	-16.386	54.494
Variazione della posizione finanziaria netta	-8.932	41.191
Posizione finanziaria netta a breve alla fine dell'esercizio	33.802	42.734